



ریاست جمهوری
سازمان برنامه و بودجه
مرکز آمار ایران

قیمت فروش محصولات و هزینه خدمات کشاورزی در مناطق روستایی کشور - زمستان ۱۳۹۹

مرکز آمار ایران

علم
 و
 حرم
 علم
 ابدی
 شماره پروژات کاغذ آگاه

نشانه‌های نشریات مرکز آمار ایران

-	آمار گردآوری نشده است.	□
000	آمار در دسترس نیست.	
X	ذاتاً یا عملاً وجود ندارد.	
XX	جمع و محاسبه غیر ممکن یا بی‌معنی است.	
//	رقم کمتر از نصف واحد است.	
*	رقم (نسبت) ناچیز و قابل صرف‌نظر کردن است.	
*	رقم غیر قطعی است.	
**	رقم جنبه تخمینی دارد.	
⊗	به دلیل حفظ محرمانگی، رقم قابل انتشار نیست.	

اختلاف در سرجمع‌ها به علت سراسر کردن ارقام است. محاسبه نسبت‌ها و شاخص‌ها قبل از سراسر کردن ارقام صورت گرفته است.

پیشگفتار

توجه به توسعه کشاورزی برای رسیدن به خودکفایی از یک سو و وضع زندگی روستاییان و فراهم آوردن زمینه‌های رشد و رفاه بیش‌تر آنان از سوی دیگر، از جمله هدف‌های اصلی برنامه‌های توسعه اقتصادی - اجتماعی کشور بشمار می‌آید. اجرای این برنامه‌ها و بررسی‌های مربوط به آن‌ها، آگاهی کامل از قیمت محصولات و هزینه خدمات کشاورزی را ضروری می‌نماید. بدین منظور مرکز آمار ایران در اجرای وظایف قانونی خود برای تهیه شاخص‌های قیمت از سال ۱۳۵۳ هر ساله (به استثنای سال‌های ۱۳۶۰ و ۱۳۷۰) هم‌زمان با اجرای طرح آمارگیری از قیمت خرده‌فروشی کالاها و خدمات مورد مصرف خانوارهای روستایی، آمارگیری از قیمت فروش محصولات و هزینه خدمات کشاورزی را نیز انجام داده و نتایج آن را منتشر کرده است. طی این مدت با بهره‌گیری از تجارب گذشته، بررسی نیازهای آماری و استفاده از نظرات ارائه شده توسط سازمان‌های ذیربط و افراد صاحب‌نظر، تجدید نظر، تجدید نظرهای اساسی در نحوه جمع‌آوری اطلاعات و تعیین تعداد اقلام مورد آمارگیری انجام گرفته است. به طوری که اجرای طرح از سال ۱۳۵۳ تنها با جمع‌آوری قیمت ۱۸ قلم محصول و یک قلم خدمت کشاورزی آغاز شد، از سال ۱۳۷۷ با ۸۴ قلم محصول، ۱۰ قلم خدمت ماشینی و ۱۱ قلم خدمت نیروی انسانی ادامه یافت. در سال ۱۳۸۵ با افزایش اقلام آمارگیری، پوشش محصولات و خدمات، شکل مطلوب‌تری به خود گرفت به طوری که نشریه حاضر شامل اطلاعات مربوط به ۱۱۷ قلم محصول (زراعی، باغی و دامی)، ۱۰ قلم خدمت ماشینی و ۱۱ قلم خدمت نیروی انسانی می‌باشد که این اطلاعات از مراجعه به آبادی‌های نمونه در هر دوره آمارگیری به دست آمده است. نشریه حاضر نتایج حاصل از اجرای آمارگیری در فصل زمستان سال ۱۳۹۹ است که با مراجعه به آبادی‌های نمونه در دوره آمارگیری به دست آمده است. امید است که این اطلاعات ابزار مناسبی را برای انجام بررسی‌ها، برنامه‌ریزی‌های اقتصادی و تصمیم‌گیری‌های اجرایی، فراهم سازد. اعلام نظر و رهنمودهای پژوهشگران و دیگر علاقه‌مندان، در رفع نارسایی‌ها و بهبود کیفیت این طرح، مؤثر و موجب امتنان خواهد بود.

مرکز آمار ایران لازم می‌داند از تمامی همکاران استانداری استان‌ها و مطلعین محلی که در اجرای این آمارگیری صمیمانه تلاش کرده‌اند سپاسگزاری نماید.

فهرست مندرجات

صفحه	عنوان
۹.....	مقدمه
۱۰.....	تعاریف و کلیات طرح
۱۳.....	گزیده یافته‌ها

نمودارهای منتخب

۱۹.....	قیمت فروش سبزی‌ها در کل کشور، فصل زمستان، طی سال‌های ۱۳۷۹-۱۳۹۹ (گوجه فرنگی).
۱۹.....	قیمت فروش سبزی‌ها در کل کشور، فصل زمستان، طی سال‌های ۱۳۷۹-۱۳۹۹ (بادمجان).
۲۰.....	قیمت فروش محصولات جالیزی در کل کشور، فصل زمستان، طی سال‌های ۱۳۷۹-۱۳۹۹ (خیار).
۲۰.....	قیمت فروش علوفه در کل کشور، فصل زمستان، طی سال‌های ۱۳۷۹-۱۳۹۹ (یونجه خشک).
۲۱.....	قیمت فروش شیر در کل کشور، فصل زمستان، طی سال‌های ۱۳۷۹-۱۳۹۹ (شیر گاو).
۲۱.....	قیمت فروش شیر در کل کشور، فصل زمستان، طی سال‌های ۱۳۷۹-۱۳۹۹ (شیر گوسفند).
۲۲.....	قیمت فروش دام به صورت زنده در کل کشور، فصل زمستان، طی سال‌های ۱۳۷۹-۱۳۹۹ (گاو و گوساله).
۲۲.....	قیمت فروش دام به صورت زنده در کل کشور، فصل زمستان، طی سال‌های ۱۳۷۹-۱۳۹۹ (گوسفند).
۲۳.....	دستمزد کارگر کشاورزی در کل کشور، فصل زمستان، طی سال‌های ۱۳۷۹-۱۳۹۹ (کارگر وجین کار مرد).
۲۳.....	دستمزد کارگر کشاورزی در کل کشور، فصل زمستان، طی سال‌های ۱۳۷۹-۱۳۹۹ (کارگر وجین کار زن).
۲۴.....	دستمزد کارگر کشاورزی در کل کشور، فصل زمستان، طی سال‌های ۱۳۷۹-۱۳۹۹ (کارگر میوه چین مرد).
۲۴.....	دستمزد کارگر کشاورزی در کل کشور، فصل زمستان، طی سال‌های ۱۳۷۹-۱۳۹۹ (کارگر میوه چین زن).
۲۵.....	روند هزینه خدمات کشاورزی در کل کشور، فصل زمستان، طی سال‌های ۱۳۷۹-۱۳۹۹ (شخم زمین آبی با تراکتور).
۲۵.....	روند هزینه خدمات کشاورزی در کل کشور، فصل زمستان، طی سال‌های ۱۳۷۹-۱۳۹۹ (شخم زمین دیم با تراکتور).

جداول آماری

۲۹.....	۱- متوسط قیمت فروش یک کیلوگرم از محصولات کشاورزی، زمستان ۹۹
۳۵.....	۲- متوسط قیمت فروش انواع دام زنده، زمستان ۹۹
۳۸.....	۳- متوسط قیمت فروش یک کیلوگرم از فراورده‌های دامی، زمستان ۹۹
۳۹.....	۴- متوسط هزینه انواع خدمات ماشینی کشاورزی برای یک هکتار، زمستان ۹۹
۴۱.....	۵- متوسط دستمزد یک روز کارگر کشاورزی، زمستان ۹۹

مرکز آمار ایران

مقدمه

کشاورزی از دیرباز پیوسته اهمیت بسزایی داشته است. زیرا از یک سو مواد غذایی مورد نیاز جامعه از فعالیت این بخش تأمین می‌شود و از سوی دیگر مهم‌ترین منبع تأمین مواد اولیه صنایع غذایی بشمار رفته است. از جهت اشتغال نیز سهم قابل توجهی از نیروی انسانی جامعه در رده‌های مختلف فعالیت‌های بخش کشاورزی مشغول به کار می‌باشند. در حال حاضر کشاورزی در کشور ما محور توسعه اقتصادی قرار گرفته و توجه مسئولان و برنامه‌ریزان به آن معطوف شده است.

وجود آمار و اطلاعات بهنگام از فعالیت‌های مختلف بخش کشاورزی، ابزار اساسی برنامه‌ریزی و ارزیابی پیشرفت فعالیت‌ها و اقدام‌های انجام شده به حساب می‌آید و در این میان اطلاعات مربوط به قیمت فروش محصولات و هزینه خدمات کشاورزی نقش اساسی دارد. هر محصول کشاورزی هنگام گذر از مرحله تولید تا مصرف نهایی به علت تأثیر عوامل متعدد قیمت‌های متفاوتی پیدا می‌کند که در اصطلاح قیمت سرخرمن، قیمت عمده‌فروشی، قیمت خرده‌فروشی نامیده می‌شود. به منظور دستیابی به قیمتی که فقط ناشی از فعالیت‌های کشاورزی باشد لازم است تأثیر عواملی نظیر هزینه‌های حمل و نقل، انبارداری، سود واسطه‌ها و ... حذف شود. بدین جهت است که مرکز آمار ایران با تهیه طرح "قیمت فروش محصولات و هزینه خدمات کشاورزی" نسبت به جمع‌آوری اطلاعات مورد نظر اقدام می‌نماید.

اطلاعات به دست آمده از انجام این فعالیت کاربردهای متنوعی دارد که برخی از آن‌ها به شرح زیر است:

- تهیه شاخص قیمت تولیدکننده بخش کشاورزی
- استفاده در برآورد ارزش تولید محصولات کشاورزی
- بررسی تفاوت بین قیمت فروش (سرخرمن) با قیمت عمده‌فروشی و قیمت خرده‌فروشی (قیمت مصرف‌کننده) محصولات کشاورزی

نتایج آمارگیری فصل زمستان سال ۱۳۹۹ در نشریه حاضر در چهار بخش ارائه می‌گردد:

- بخش اول: تعاریف و کلیات طرح
- بخش دوم: گزیده یافته‌ها
- بخش سوم: نمودارها
- بخش چهارم: جداول متوسط فصلی قیمت فروش محصولات و هزینه خدمات کشاورزی به تفکیک استان

مرکز آمار ایران

بخش اول - تعاریف و کلیات طرح

الف - تعاریف

قیمت فروش محصول

قیمت فروش در این طرح عبارت است از متوسط قیمت فروش یک کیلوگرم از هر یک از محصولات کشاورزی در زمان معمول حداکثر برداشت آن که توسط کشاورزان در آبادی نمونه تولید شده باشد این قیمت را در اصطلاح قیمت سرخرمن می‌نامند.

ویژگی‌های قیمت فروش محصولات

قیمت‌های موردنظر در این طرح چه در خصوص محصولات و چه در مورد هزینه خدمات کشاورزی قیمت‌های عملی و قطعی (نقدی یا جنسی) است.

با توجه به موارد فوق از جمع‌آوری مظنه قیمت، قیمت نوبرانه و قیمت محصولات پیش فروش شده خودداری شده است. قیمت فروش محصولاتی که در آبادی نمونه تولید اما خارج از آن به فروش رسیده پس از کسر هزینه‌های حمل و نقل و دلالی منظور شده است.

محصولات کشاورزی به صورتی که حاصل فعالیت کشاورزی است قیمت‌گیری شده‌اند مگر در مواردی که محصول در عرف پس از تغییر شکل، فروخته شود.

قیمت محصولاتی که بعد از زمان معمول حداکثر برداشت، مدتی انبار شده و سپس به فروش رسیده‌اند، سؤال نشده است. در این طرح قیمت، مقدار تولید و مقدار فروش غیر دولتی محصولات کشاورزی سؤال شده است و علاوه بر آن، قیمت و مقدار فروش پنج محصول: گندم، آفتابگردان روغنی، سویا، پنبه (وش) و پبله تر به ارگان‌های دولتی (سازمان مرکزی تعاون روستایی، سازمان پنبه و دانه‌های روغنی و کارخانجات دولتی پنبه پاک‌کنی و ...) نیز جداگانه در آبادی‌های نمونه پرسش شده است. در این آمارگیری قیمت فروش بسته به مورد برحسب "کیلوگرم - ریال"، "مثقال - ریال" و "رأس - ریال" پرسش شده است. هزینه خدمات کشاورزی برحسب واحد سطح متریک (هکتار) در آبادی نمونه سؤال می‌شود. دستمزد کارگر کشاورزی نیز برحسب نفر "روزکار - ریال" سؤال و درج شده است.

هزینه خدمات کشاورزی

هزینه انجام خدمات ماشینی و دستمزد کارگران کشاورزی شامل وجه نقد بوده و در مواردی که به جای تمام یا قسمتی از آن غذا یا سهمی از محصول داده شده باشد، ارزش ریالی آن به قیمت روز پرداخت، برآورد و به وجه نقد اضافه شده است. در این آمارگیری در هر دوره مراجعه، هزینه انجام یک بار هر یک از خدمات کشاورزی (۱۰ قلم) به تفکیک زمین‌های آبی^(۱) و دیم^(۲) و نیز دستمزد یک روز کارگر کشاورزی (۱۱ قلم) سؤال شده است.

(۱) زمین‌های آبی: منظور زمین‌هایی است که زراعت انجام شده در آن آبیاری می‌شود و در عرف محلی آن را به نام زراعت آبی می‌شناسند.

(۲) زمین‌های دیم: منظور زمین‌هایی است که زراعت انجام شده در آن معمولاً آبیاری نمی‌شود و در عرف محلی آن را به نام زراعت دیم می‌شناسند.

ب - کلیات طرح

۱- هدف

محاسبه متوسط فصلی قیمت فروش محصولات و هزینه خدمات کشاورزی در مناطق روستایی کشور به تفکیک استان.

۲- جامعه آماری

جامعه آماری این طرح عبارت است از تمامی آبادی‌های طرح سرشماری عمومی کشاورزی سال ۱۳۹۳.

۳- واحد آماری

از میان آبادی‌های مذکور، آبادی که دارای بیش‌ترین مقدار فروش محصول در هر استان، بر اساس محاسبات انجام گرفته در مرکز بودند به عنوان واحد آماری انتخاب شده است.

۴- زمان آمارگیری

با توجه به زمان حداکثر برداشت محصول در فصل زمستان، زمان آمارگیری یکم تا سی‌ام فروردین ماه می‌باشد.

۵- چگونگی اجرای آمارگیری

به منظور جمع‌آوری قیمت فروش محصولات و هزینه خدمات عمده کشاورزی، پرسشنامه‌های الکترونیکی شامل ۱۰۰ قلم محصول^(۱)، ۱۰ قلم خدمت ماشینی و ۱۱ قلم خدمت کارگر کشاورزی به همراه راهنمای آمارگیری و بازبینی آن‌ها تهیه شد که پس از برگزاری سمینارهای آموزشی با مراجعه آمارگیران به آبادی‌های نمونه و پرسش از مطلعین محلی در زمان آمارگیری تکمیل شده است.

۶- کنترل و بازبینی فنی پرسشنامه‌ها

پرسشنامه‌های تکمیل شده از آبادی‌های نمونه در هر دوره پس از بازبینی کارشناسان مربوط در استان‌ها و اطمینان از صحت آن‌ها، به مرکز آمار ایران ارسال و استخراج ماشینی طرح در قالب جدول‌های نهایی مربوط انجام می‌گیرد.

۷- فرمول‌های برآورد

قیمت محصول v در آبادی f در استان p در فصل s برای نوع b برابر است با:

$Pvfpsb$

($v=1$ و 2 و ... و 126)

($f=1$ و 2 و ... و m)

($p=1$ و 2 و ... و 30)

($s=1$ و 2 و 3 و 4)

($b=1$ تا $u < 4$)

که در آن:

v : اندیس شمارنده محصول یا خدمت

f : اندیس شمارنده تعداد آبادی‌های دارای اطلاع

p : کد استان

s : کد فصل

b : اندیس نوع محصول

(^۱) شامل محصولات کشاورزی و انواع دام و فراورده‌های دامی است.

۷-۱. محاسبه متوسط قیمت محصول یا خدمت v در آبادی f در استان p در فصل s ام

$$P_{vfps} = \frac{\sum_{b=1}^u P_{vfpsb} W_{vfpsb}}{\sum_{b=1}^n W_{vfpsb}}$$

که در این فرمول W_{vfps} برابر است با کل مقدار فروش محصول یا کل هزینه خدمت v از نوع b ام در آبادی f در استان p در فصل s ام.

۷-۲. محاسبه متوسط قیمت محصول یا خدمت v در استان p در فصل s ام

$$P_{vfps} = \frac{\sum_{f=1}^m P_{vfps} W_{vfps}}{\sum_{f=1}^m W_{vfps}}$$

$$W_{vfps} = \sum_{b=1}^n W_{vfpsb}$$

که در این فرمول:

۷-۳. محاسبه متوسط قیمت محصول یا خدمت v در فصل s ام در کل کشور

$$P_{vp} = \frac{\sum_{p=1}^{31} P_{vps} W_{vps}}{\sum_{p=1}^{31} W_{vps}}$$

که در این فرمول:

$$W_{vps} = \sum_{f=1}^{31} W_{vfps}$$

مرکز آمار ایران

بخش دوم - گزیده یافته‌ها

الف - محصولات کشاورزی

۱- غلات

۱-۱- ذرت دانه‌ای

قیمت فروش یک کیلوگرم ذرت دانه‌ای در زمستان سال ۱۳۹۹ در کل کشور ۳۶۵۳۳ ریال بوده است که استان کرمان با ۴۲۰۰۰ ریال بیشترین و استان هرمزگان با ۳۶۱۸۴ ریال کمترین قیمت فروش را در کل کشور داشته‌اند. قیمت فروش این محصول نسبت به فصل مشابه سال ۹۸، معادل ۸۹،۳ درصد افزایش داشته است.

۲- محصولات لیفی

۲-۱- پنبه (وش)

در زمستان سال ۱۳۹۹ متوسط قیمت فروش یک کیلوگرم پنبه وش برابر ۱۲۳۷۹۵ ریال که استان قم با قیمت ۱۲۷۸۹۰ بیشترین و استان فارس با ۱۱۰۰۰۰ ریال کمترین قیمت فروش را داشته‌اند. این محصول نسبت به زمستان سال ۹۸ معادل ۷۱،۸ درصد افزایش نشان می‌دهد.

۳- محصولات جالیزی

۳-۱- هندوانه

در زمستان سال ۱۳۹۹ قیمت فروش یک کیلوگرم هندوانه در کل کشور ۲۷۴۳۳ ریال بوده است. استان بوشهر با ۲۹۴۸۷ ریال بیشترین و استان هرمزگان با ۲۰۰۰۰ ریال کمترین قیمت فروش را در کل کشور داشته‌اند. قیمت فروش این محصول نسبت به فصل مشابه سال قبل افزایشی معادل ۵۴،۹ درصد داشته است.

۳-۲- خیار

در زمستان سال ۱۳۹۹ قیمت فروش یک کیلوگرم خیار در کل کشور ۶۸۲۰۹ ریال بوده است. استان مرکزی با ۱۱۶۲۲۷ ریال بیشترین و استان خوزستان با ۲۷۶۶۲ ریال کمترین قیمت فروش را در کل کشور داشته‌اند. قیمت فروش این محصول نسبت به فصل مشابه سال قبل افزایشی معادل ۳۰۸،۳ درصد داشته است.

۴- سبزیجات

۴-۱- گوجه‌فرنگی

در زمستان سال ۱۳۹۹ قیمت فروش یک کیلوگرم گوجه‌فرنگی در کل کشور ۲۷۵۸۴ ریال بوده است. استان یزد با ۵۴۱۳۴ ریال بالاترین و استان بوشهر با ۲۵۱۱۱ ریال پایین‌ترین قیمت فروش را داشته‌اند. قیمت فروش این محصول نسبت به فصل مشابه سال ۹۸ معادل ۲۷،۹ درصد افزایش داشته است.

۴-۲- بادمجان

در زمستان سال ۱۳۹۹ قیمت فروش یک کیلوگرم بادمجان در کل کشور برابر ۲۵۸۷۰ ریال بوده است. استان کرمان با ۵۸۷۴۹ ریال بالاترین و استان فارس با ۱۰۰۰۰ ریال پایین‌ترین قیمت فروش را در کل کشور داشته‌اند. قیمت فروش این محصول نسبت به زمستان سال ۹۸ معادل ۲۲،۰ درصد افزایش یافته است.

۳-۴- پیاز

در زمستان سال ۱۳۹۹ قیمت فروش یک کیلوگرم پیاز در کل کشور ۳۱۶۸۵ ریال بوده است. استان هرمزگان با ۶۷۵۴۱ ریال بالاترین قیمت و استان کرمان با ۱۸۰۲۱ ریال پایین‌ترین قیمت فروش را در کل کشور داشته‌اند. قیمت فروش این محصول نسبت به فصل مشابه سال قبل ۳۳,۷ درصد کاهش داشته است.

۴-۴- اسفناج

در زمستان سال ۱۳۹۹ قیمت فروش یک کیلوگرم اسفناج در کل کشور ۲۷۹۱۳ ریال بوده است. استان گیلان با ۱۰۱۰۰۱ ریال بالاترین و استان قم با ۱۴۵۴۹ ریال پایین‌ترین قیمت فروش را داشته‌اند. قیمت فروش این محصول نسبت به فصل مشابه سال ۹۸ معادل ۷۴,۵ درصد افزایش داشته است.

۵- محصولات علوفه‌ای

۱-۵- یونجه

در فصل زمستان سال ۱۳۹۹ قیمت فروش یک کیلوگرم یونجه در کل کشور ۱۶۸۳۷ ریال بوده است. استان بوشهر با ۳۷۹۱۵ ریال بیشترین و استان خوزستان با ۱۲۰۰۰ ریال کمترین قیمت فروش در کل کشور را داشته‌اند. قیمت فروش این محصول نسبت به فصل مشابه سال ۹۸ معادل ۳۰,۰ درصد افزایش یافته است.

۶- مرکبات

۱-۶- پرتقال

در زمستان سال ۱۳۹۹ قیمت فروش یک کیلوگرم پرتقال در کل کشور برابر ۹۲۵۹۵ ریال بوده است. استان فارس با ۱۲۹۷۶۱ ریال بالاترین و استان بوشهر با ۵۰۰۰۰ ریال پایین‌ترین قیمت فروش را در کل کشور داشته‌اند. قیمت فروش این محصول نسبت به زمستان سال قبل معادل ۱۱۴,۹ درصد افزایش داشته است.

۲-۶- نارنج

در زمستان سال ۱۳۹۹ قیمت فروش یک کیلوگرم نارنج در کل کشور ۵۱۷۱۰ ریال بوده است. استان خوزستان با ۶۴۰۱۰ ریال بالاترین و استان گیلان با ۲۶۰۹۶ ریال پایین‌ترین قیمت فروش را داشته‌اند. قیمت فروش این محصول نسبت به فصل مشابه سال ۹۸ معادل ۹۳,۴ درصد افزایش داشته است.

ب - دام و فراورده‌های دامی

۱- دام

۱-۱- گوسفند و بره زنده پرواری

در زمستان سال ۱۳۹۹ قیمت فروش یک کیلوگرم گوسفند و بره زنده در کل کشور ۵۰۱۹۷۷ ریال بوده است. استان هرمزگان با ۸۰۵۹۴۹ ریال بالاترین و استان خراسان شمالی با ۳۹۲۷۷۷ ریال پایین‌ترین قیمت فروش را در کل کشور داشته‌اند. قیمت فروش این محصول نسبت به فصل مشابه سال ۹۸ معادل ۳۱,۶ درصد افزایش داشته است.

۱-۲- گاو کمتر از دو سال پرواری

در زمستان سال ۱۳۹۹ قیمت فروش گاو پرواری کمتر از دو سال زنده در کل کشور از قرار هر کیلو ۴۰۹۶۴۶ ریال بوده است. استان کرمان با ۵۶۱۸۰۲ ریال بیشترین و استان اردبیل با ۳۶۸۳۸۱ ریال کمترین قیمت فروش را در کل کشور داشته‌اند. قیمت فروش این محصول نسبت به فصل مشابه سال ۹۸ معادل ۳۳,۷ درصد افزایش یافته است.

۲- فراورده‌های دامی

۲-۱- شیر گوسفند (چرخ نشده)

در زمستان سال ۱۳۹۹ قیمت فروش یک کیلوگرم شیر گوسفند چرخ نشده در کل کشور ۱۲۷۹۰۶ ریال بوده است که نسبت به فصل مشابه سال ۹۸ افزایش ۵۲,۲ درصدی داشته است. استان آذربایجان شرقی با ۱۴۳۳۹۰ ریال بالاترین و استان سیستان و بلوچستان با ۳۵۰۲۵ ریال پایین‌ترین قیمت فروش را در کل کشور داشته‌اند.

۲-۲- شیر گاو (چرخ نشده)

در زمستان سال ۱۳۹۹ قیمت فروش یک کیلوگرم شیر گاو چرخ نشده در کل کشور ۴۲۵۶۵ ریال بوده است که نسبت به فصل مشابه سال ۹۸ معادل ۸۰,۷ درصد افزایش داشته است. استان بوشهر با ۵۷۸۸۴ ریال بالاترین و استان خوزستان با ۳۲۳۳۳ ریال پایین‌ترین قیمت فروش را در کل کشور داشته‌اند.

ج- خدمات کشاورزی

۱- خدمات ماشینی

۱-۱- شخم زمین زراعی آبی با تراکتور

در زمستان سال ۱۳۹۹ هزینه یک‌بار شخم یک هکتار زمین زراعی آبی با تراکتور در کل کشور ۴۰۲۹۵۰۳ ریال بوده است. استان گیلان با ۱۲۲۹۴۱۱۸ ریال و استان سیستان و بلوچستان با ۱۹۱۶۳۵۵ ریال به ترتیب بیشترین و کمترین هزینه انجام این خدمت را در کل کشور داشته‌اند. هزینه انجام این خدمت نسبت به فصل مشابه سال ۹۸ معادل ۶۷,۸ درصد افزایش داشته است.

۱-۲- شخم زمین زراعی دیم با تراکتور

در زمستان سال ۱۳۹۹ هزینه یک بار شخم یک هکتار زمین زراعی دیم با تراکتور در کل کشور ۲۸۹۷۷۵۵ ریال بوده است. استان خوزستان با ۶۴۵۱۶۱۳ ریال و استان بوشهر با ۲۰۱۸۶۱۷ ریال به ترتیب بیشترین و کمترین هزینه انجام این خدمت را در کل کشور داشته‌اند. هزینه انجام این خدمت نسبت به فصل مشابه سال ۹۸ معادل ۶۸,۳ درصد افزایش داشته است.

۱-۳- دیسک زمین آبی با تراکتور

در زمستان سال ۱۳۹۹ هزینه یک‌بار دیسک یک هکتار زمین زراعی آبی با تراکتور در کل کشور ۲۰۸۴۲۱۷ ریال بوده است. استان گیلان با ۷۸۸۰۱۳۷ ریال و استان بوشهر با ۱۰۴۵۹۸۹ ریال به ترتیب بیشترین و کمترین هزینه انجام این خدمت را در کل کشور داشته‌اند. هزینه انجام این خدمت نسبت به فصل مشابه سال قبل معادل ۷۰,۴ درصد افزایش داشته است.

۱-۴- دیسک زمین دیم با تراکتور

در زمستان سال ۱۳۹۹ هزینه یک‌بار دیسک یک هکتار زمین زراعی دیم با تراکتور در کل کشور ۱۳۷۶۶۱۷ ریال بوده است. استان فارس با ۲۳۹۱۱۰۷ ریال و استان بوشهر با ۹۶۹۸۸۰ ریال به ترتیب بیشترین و کمترین هزینه انجام این خدمت را در کل کشور داشته‌اند. هزینه انجام این خدمت نسبت به فصل مشابه سال ۹۸ معادل ۹۳,۲ درصد افزایش یافته است.

۲- خدمات نیروی انسانی**۲-۱- کارگر میوه‌چین (مرد)**

در زمستان سال ۱۳۹۹ دستمزد روزانه یک نفر کارگر میوه‌چین مرد در کل کشور برابر ۱۲۴۵۸۲۳ ریال بوده است. استان اصفهان با ۲۱۷۸۹۹۱ ریال و استان خوزستان با ۸۵۱۰۴۳ ریال به ترتیب بالاترین و پایین‌ترین سطح دستمزد را در کل کشور داشته‌اند. سطح این دستمزد نسبت به فصل مشابه سال ۹۸ معادل ۵۰٫۸ درصد افزایش داشته است.

۲-۲- کارگر میوه‌چین (زن)

در زمستان سال ۱۳۹۹ دستمزد روزانه یک نفر کارگر میوه‌چین زن در کل کشور برابر ۱۱۳۵۸۷۹ ریال بوده است. استان گیلان با ۱۳۲۱۶۳۹ ریال و استان گلستان با ۸۰۰۰۰۰ ریال به ترتیب بالاترین و پایین‌ترین سطح دستمزد را در کل کشور داشته‌اند. سطح این دستمزد نسبت به فصل مشابه سال قبل معادل ۴۹٫۸ درصد افزایش یافته است.

۲-۳- کارگر وجین‌کار و تنک‌کار (مرد)

در زمستان ۱۳۹۹ روزانه یک نفر کارگر وجین‌کار و تنک‌کار مرد در کل کشور ۱۲۵۵۴۸۲ بوده است. استان آذربایجان شرقی با ۲۴۶۹۳۸۵ ریال و استان خوزستان با ۶۵۰۷۳۱ ریال به ترتیب بالاترین و پایین‌ترین سطح دستمزد را در کل کشور داشته‌اند. سطح این دستمزد نسبت به فصل مشابه سال ۹۸ معادل ۳۵٫۶ درصد افزایش داشته است.

۲-۴- کارگر وجین‌کار و تنک‌کار (زن)

در فصل مورد بررسی دستمزد روزانه یک نفر کارگر وجین‌کار و تنک‌کار زن در کل کشور برابر ۷۳۰۴۷۳ بوده است. استان مازندران با ۱۶۶۳۴۳۳ ریال و استان خوزستان با ۶۴۰۷۵۶ ریال به ترتیب بالاترین و پایین‌ترین سطح دستمزد را در کل کشور داشته‌اند. سطح این دستمزد نسبت به فصل زمستان سال ۹۸ معادل ۳۴٫۰ درصد افزایش نشان می‌دهد.

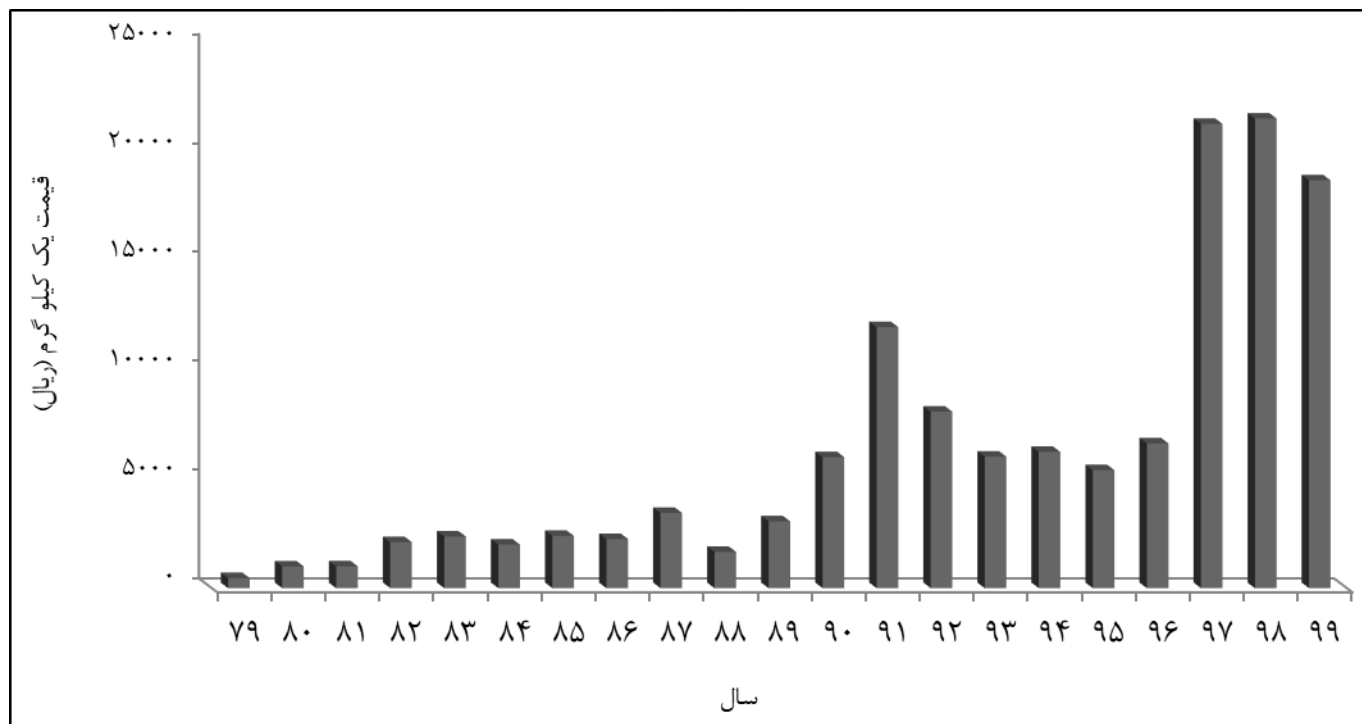
مرکز آمار ایران



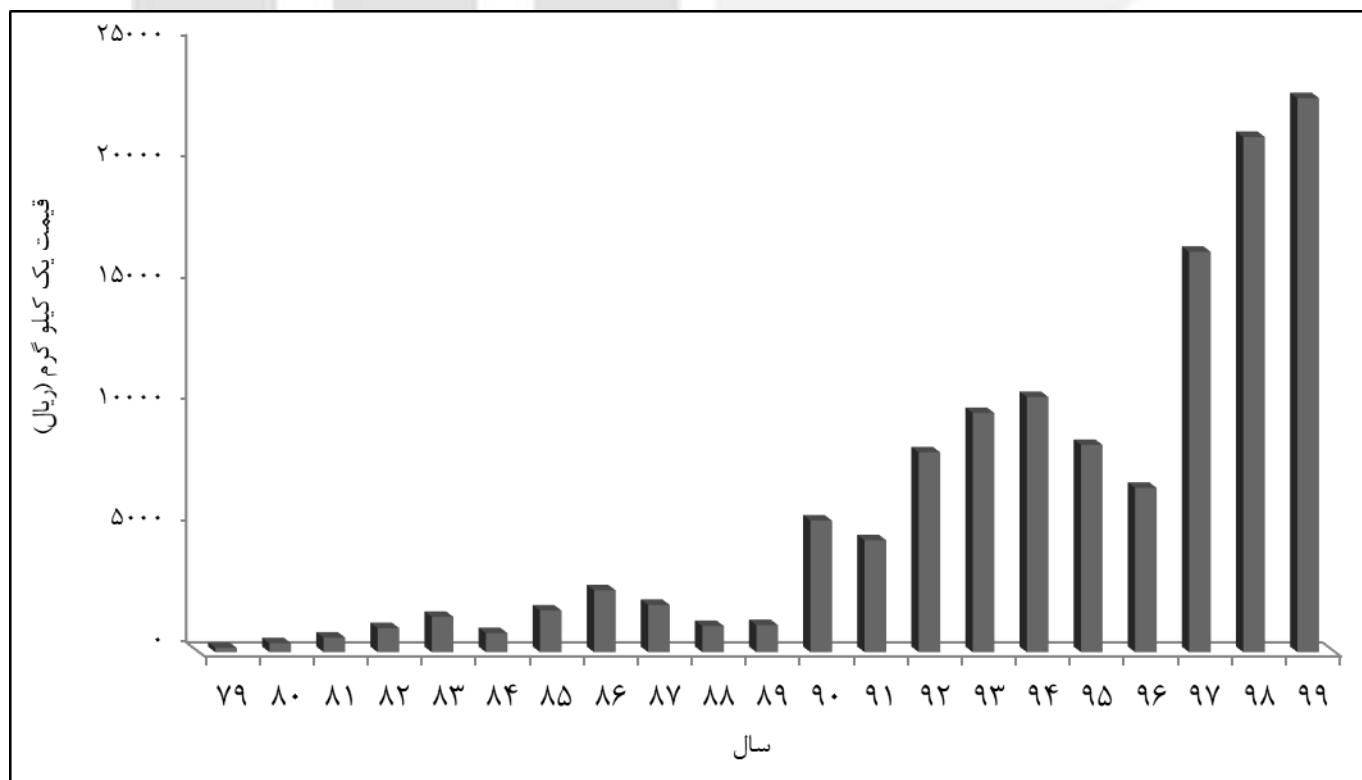
بخش سوم
نمودارهای منتخب
(سراسری)

مرکز آمار ایران

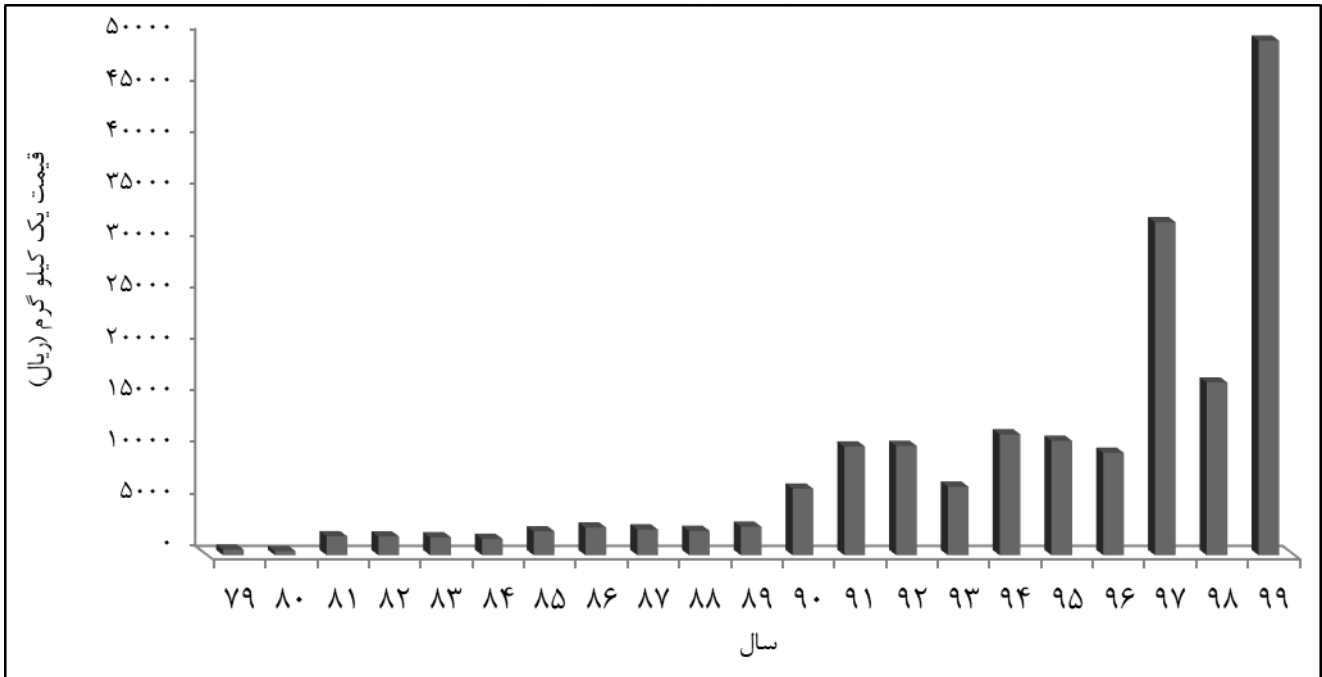
قیمت فروش سبزی‌ها در کل کشور، فصل زمستان، طی سال‌های ۱۳۷۹ - ۱۳۹۹
گوجه فرنگی



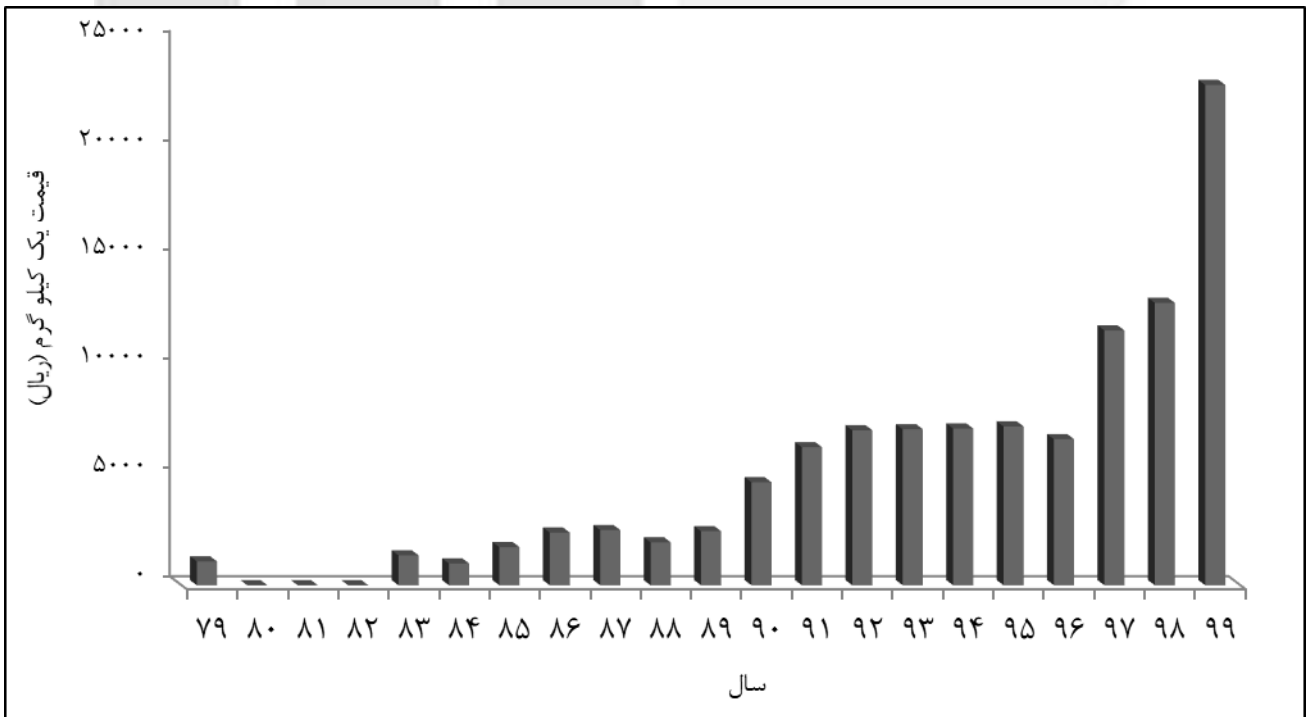
بادمجان



متوسط قیمت فروش محصولات جالیزی در کل کشور، فصل زمستان، طی سال‌های ۱۳۷۹ - ۱۳۹۹
خيار

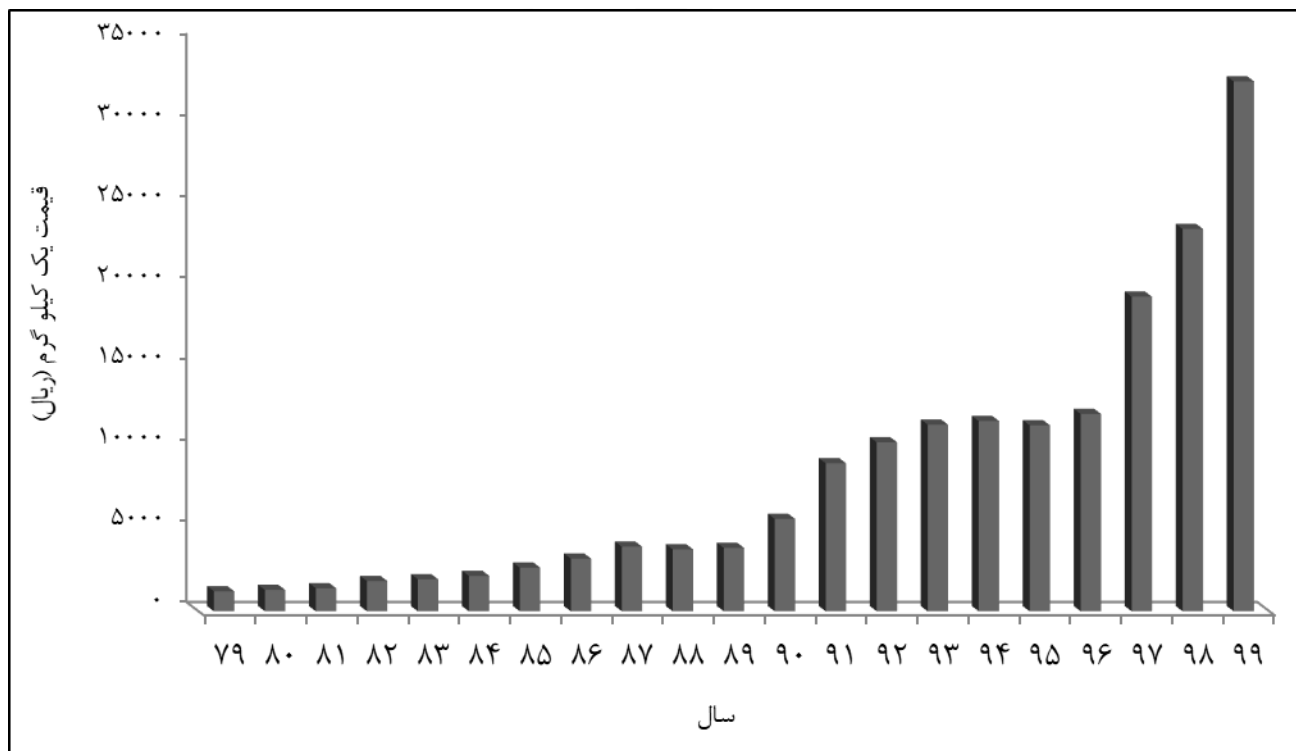


متوسط قیمت فروش علوفه در کل کشور، فصل زمستان، طی سال‌های ۱۳۷۹ - ۱۳۹۹
یونجه خشک

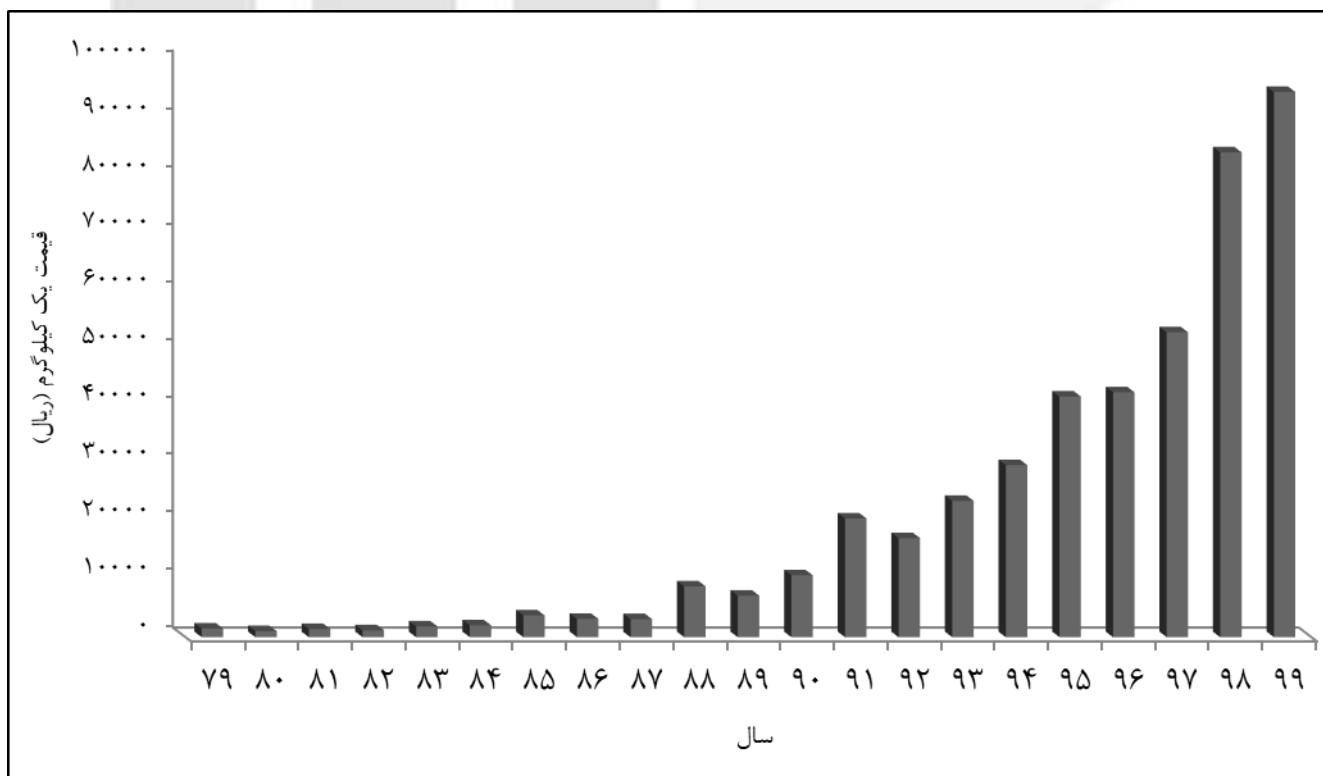


متوسط قیمت فروش شیر در کل کشور، فصل زمستان، طی سال‌های ۱۳۷۹-۱۳۹۹

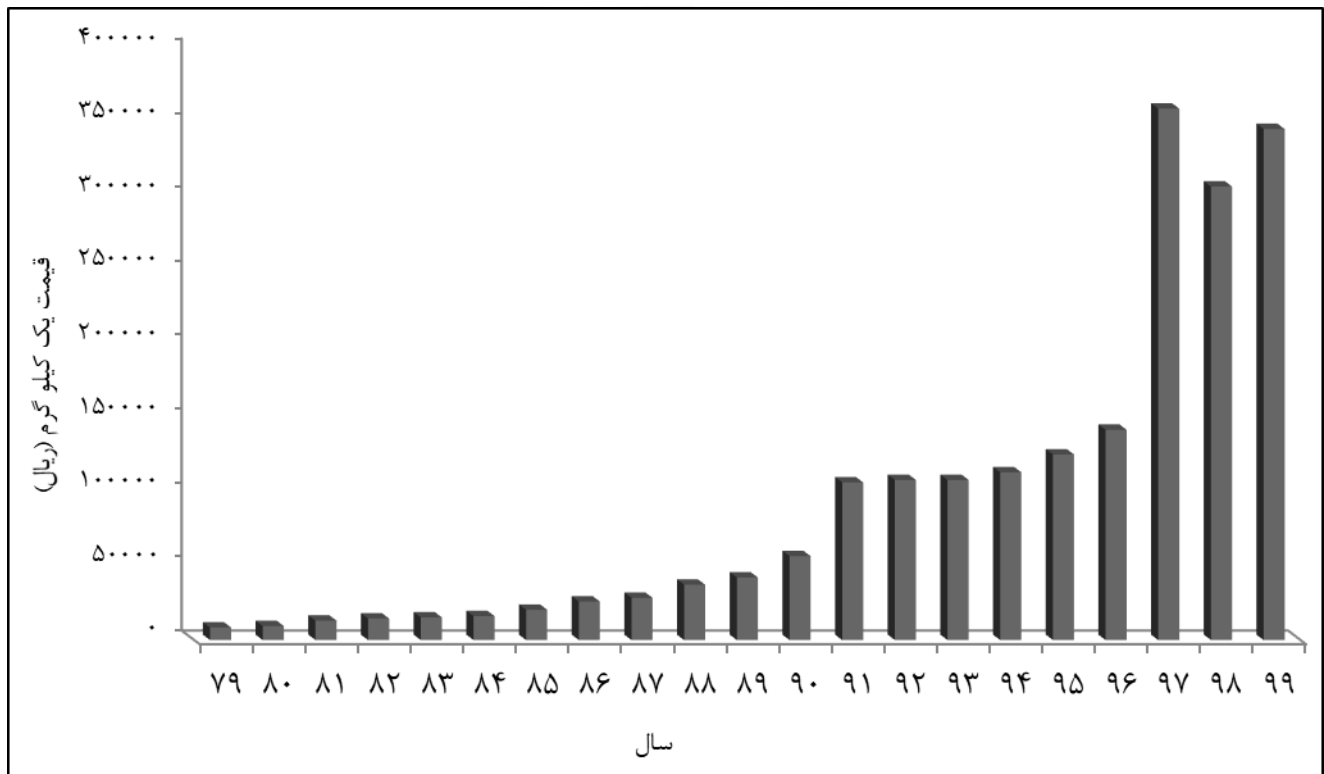
شیر گاو



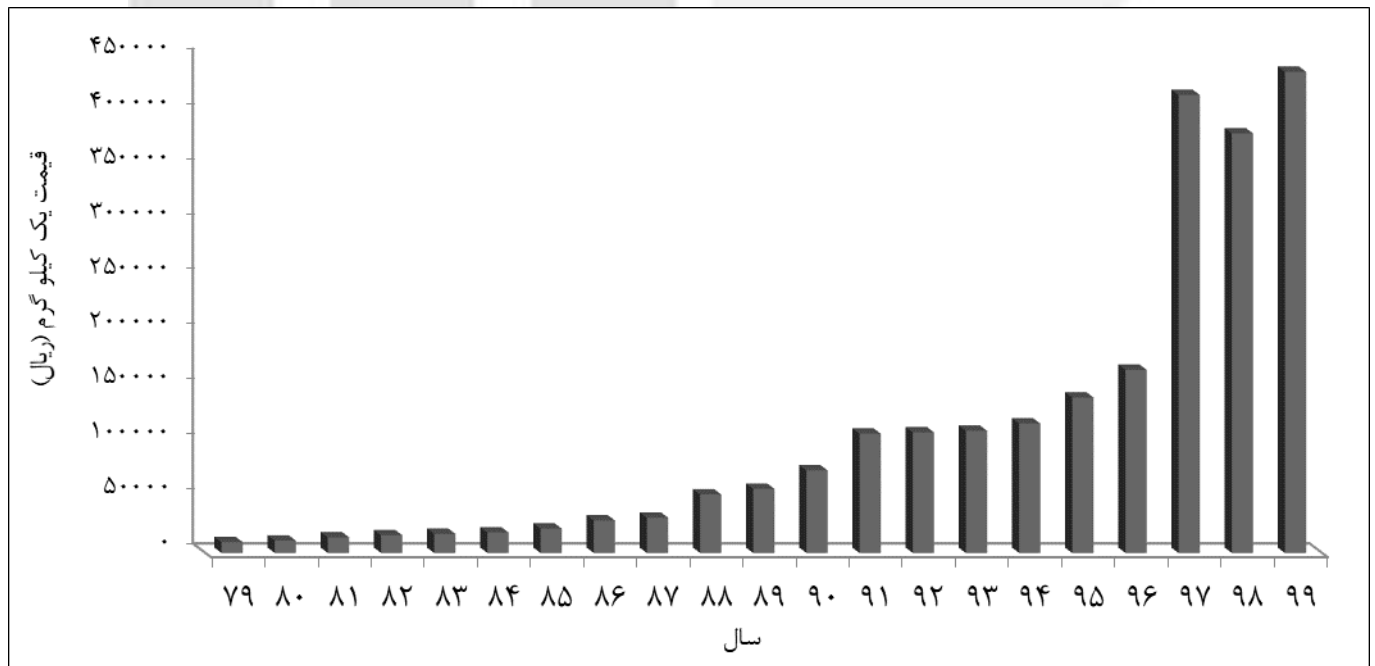
شیر گوسفند



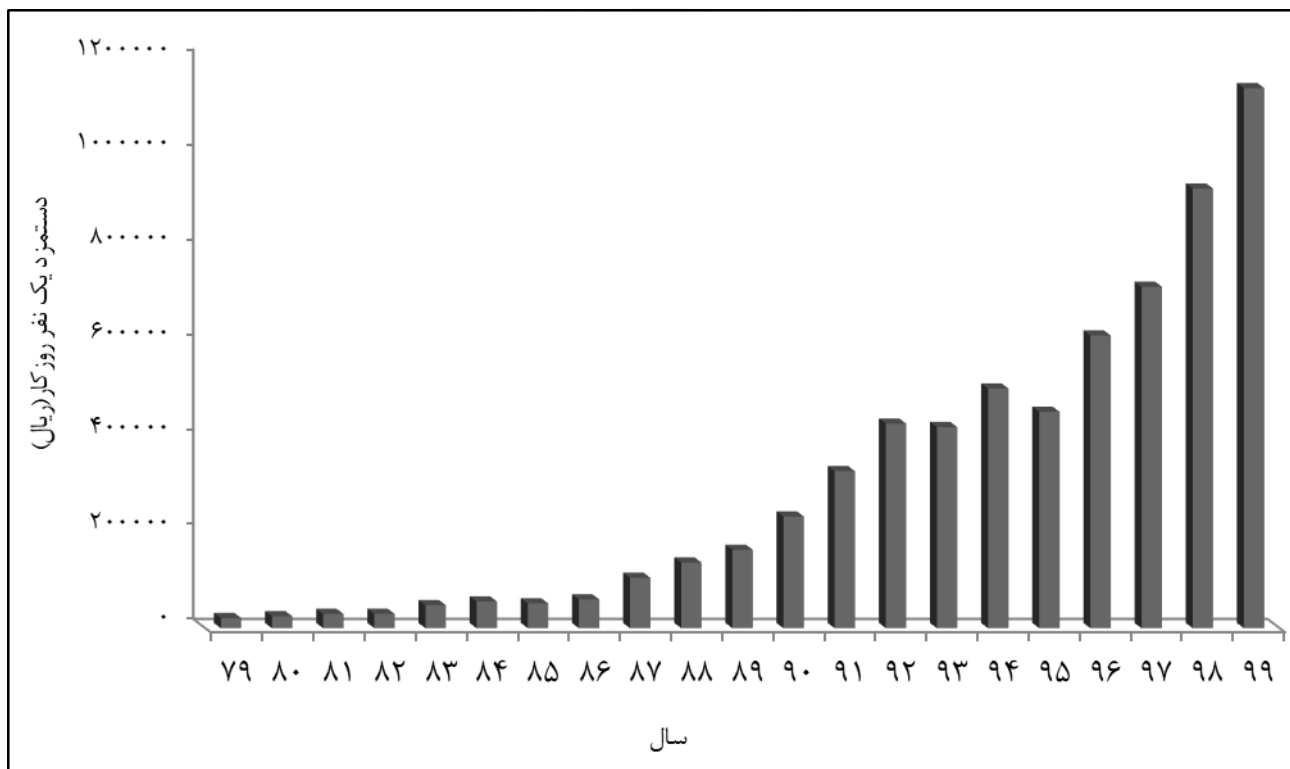
متوسط قیمت فروش دام به صورت زنده در کل کشور، فصل زمستان، طی سال‌های ۱۳۷۹-۱۳۹۹
گاو و گوساله



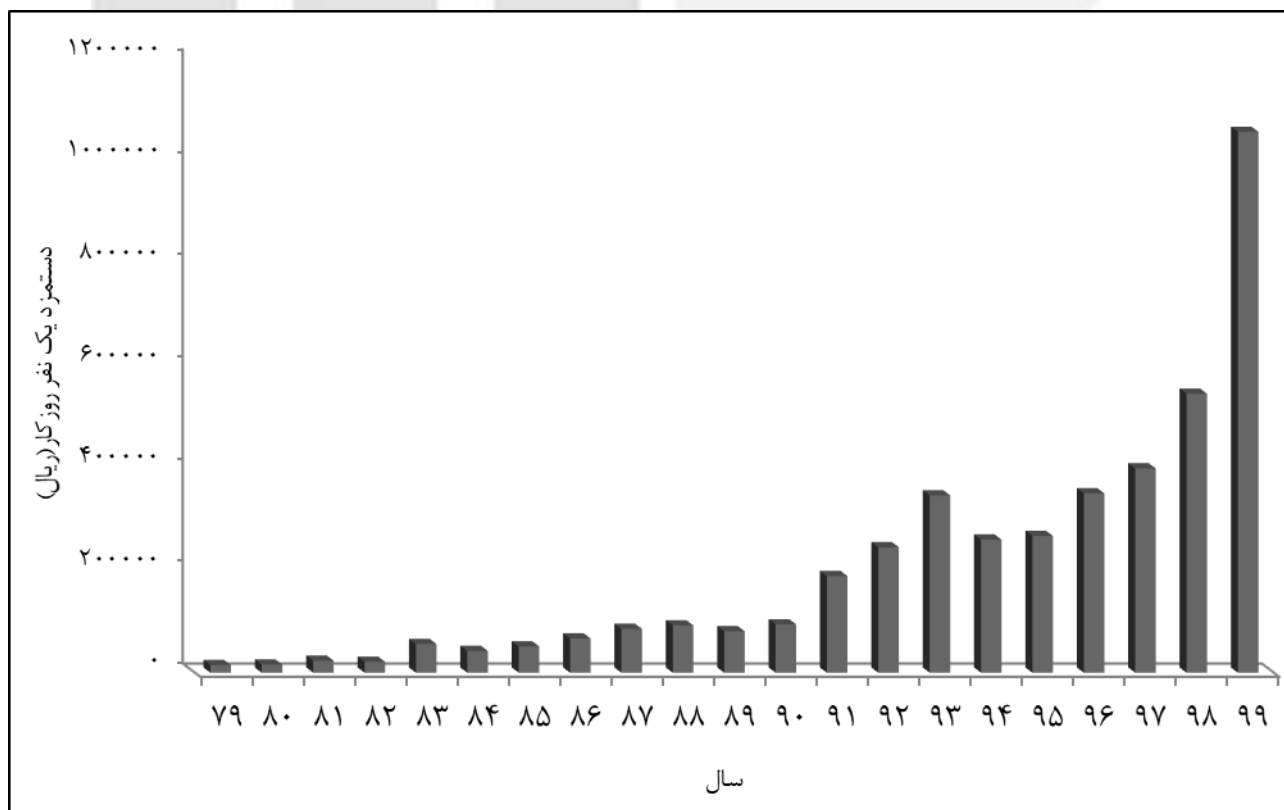
گوسفند



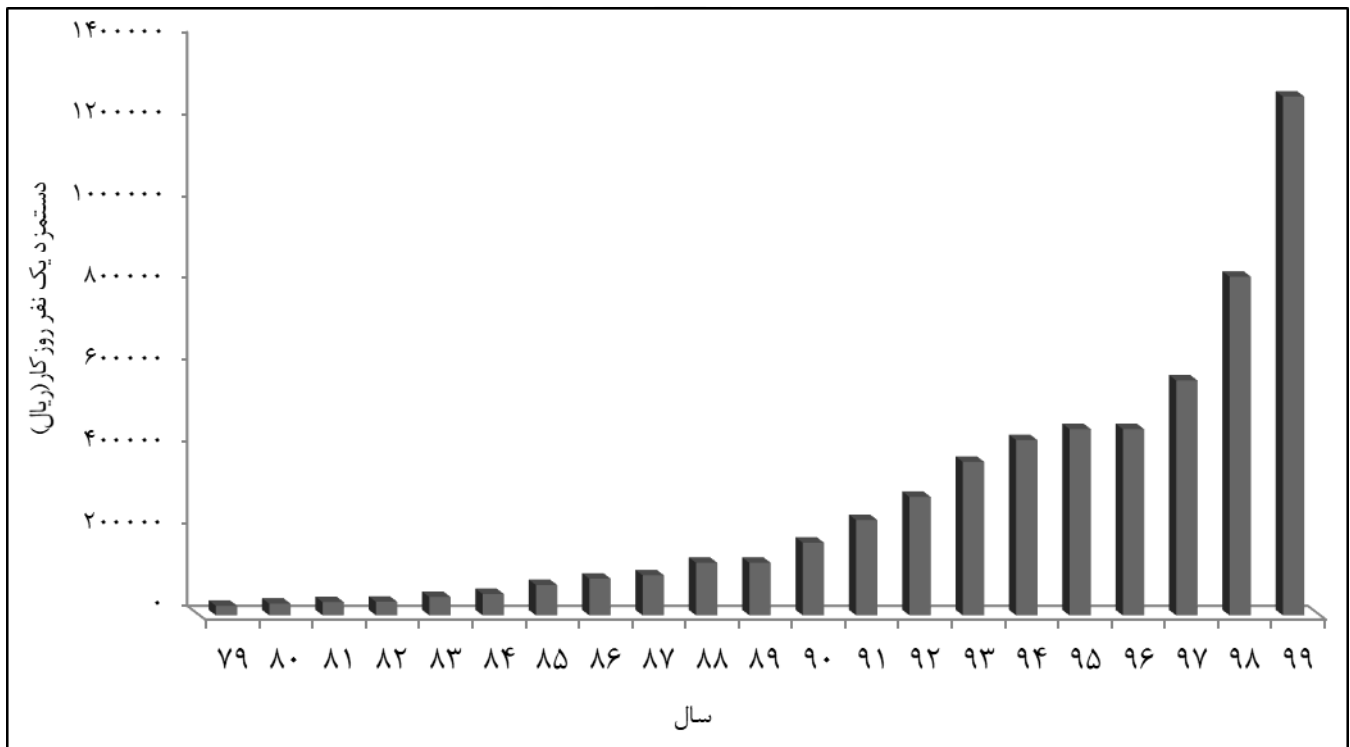
دستمزد کارگر کشاورزی در کل کشور، فصل زمستان، طی سال‌های ۱۳۷۹-۱۳۹۹
کارگر وجین کار (مرد)



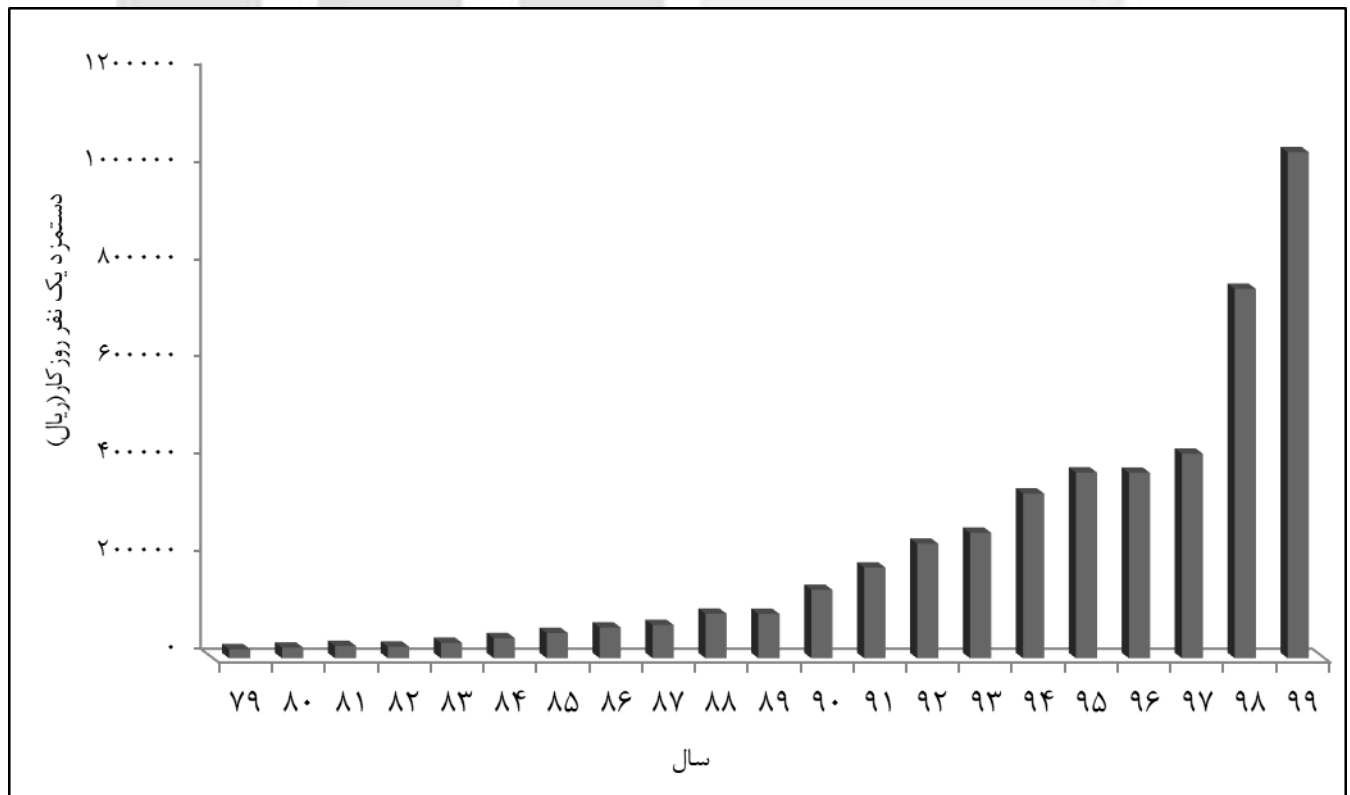
کارگر وجین کار (زن)



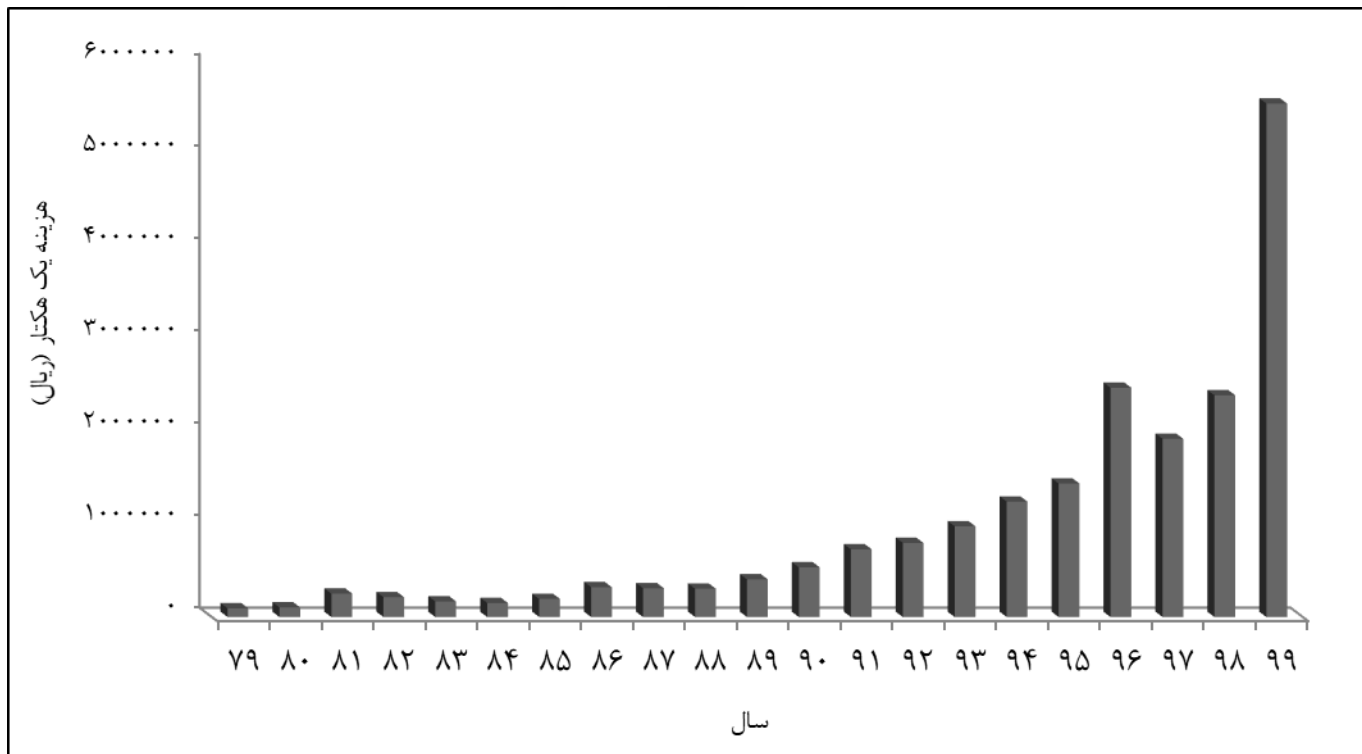
دستمزد کارگر کشاورزی در کل کشور، فصل زمستان، طی سال‌های ۱۳۷۹-۱۳۹۹
کارگر میوه چین (مرد)



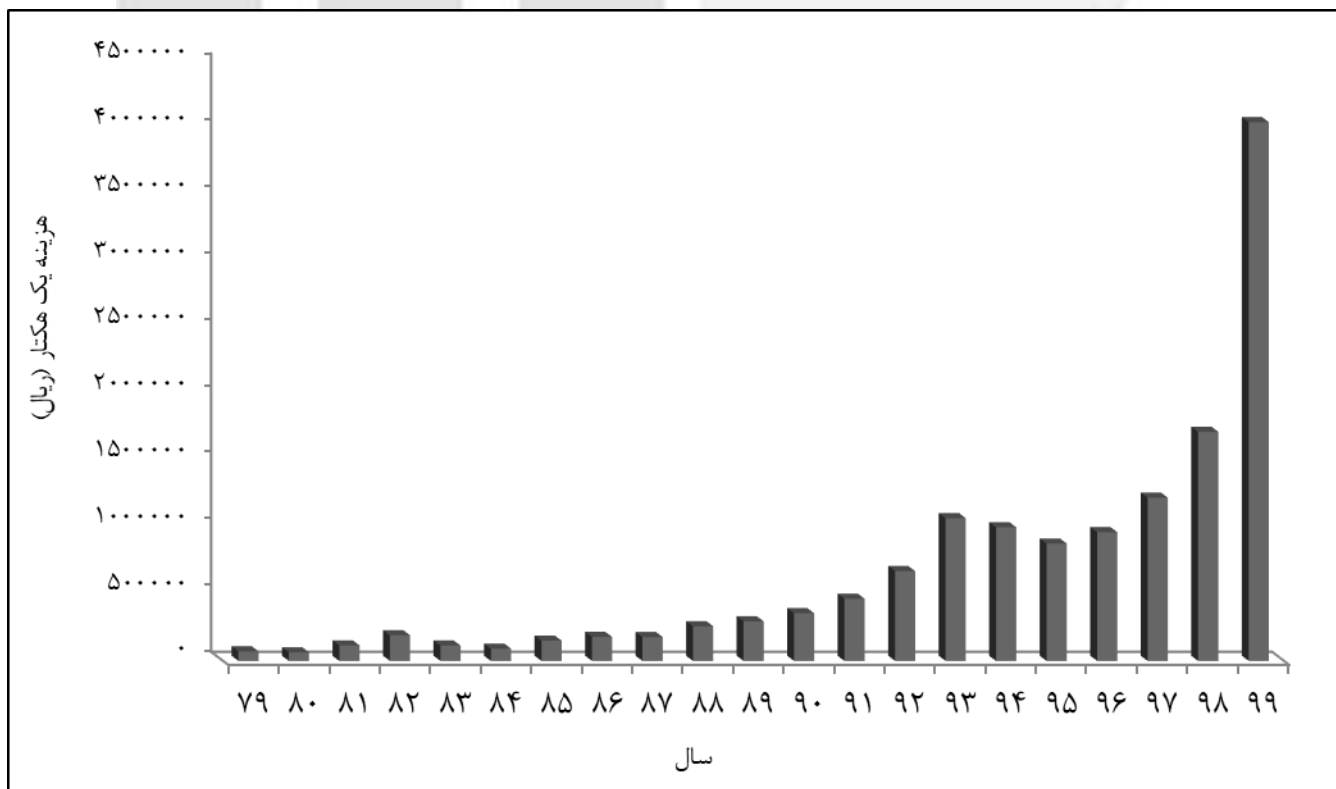
کارگر میوه چین (زن)



روند هزینه خدمات کشاورزی در کل کشور، فصل زمستان، طی سال‌های ۱۳۷۹-۱۳۹۹
شخم زمین آبی با تراکتور



شخم زمین دیم با تراکتور



بخش چهارم

**جداول متوسط فصلی قیمت فروش محصولات و
متوسط فصلی هزینه خدمات کشاورزی به تفکیک استان**

مرکز آمار ایران

۱- متوسط قیمت فروش یک کیلوگرم از محصولات کشاورزی: زمستان ۱۳۹۹ (ریال)

استان	پیاز	گوجه فرنگی	بادمجان	سیر	خیار
کل کشور	۳۱۶۸۵	۲۷۵۸۴	۲۵۸۱۷۰	۹۳۳۶۴	۶۸۲۰۹
آذربایجان شرقی	x	x	x	x	x
آذربایجان غربی	x	x	x	x	x
اردبیل	x	x	x	x	x
اصفهان	۳۰۰۰۰	x	x	x	۱۰۰۰۰۰
البرز	x	x	x	x	۹۰۰۰۰
ایلام	x	x	x	x	x
بوشهر	۲۰۶۷۰	۲۵۱۱۱	۱۶۶۰۸	x	۳۶۰۶۱
تهران	x	x	x	x	۹۳۸۶۰
چهارمحال و بختیاری	x	x	x	x	x
خراسان جنوبی	x	x	x	x	۱۰۰۰۰۰
خراسان رضوی	x	x	x	x	x
خراسان شمالی	x	x	x	x	x
خوزستان	x	۳۵۰۰۰	x	x	۲۷۶۶۲
زنجان	x	x	x	x	x
سمنان	x	x	x	x	۸۵۰۰۰
سیستان و بلوچستان	۲۵۷۸۹	x	x	x	۲۸۴۳۸
فارس	x	x	۱۰۰۰۰	۵۶۱۲۷	x
قزوین	x	x	x	x	x
قم	۱۹۴۱۴	x	x	x	x
کردستان	x	x	x	x	x
کرمان	۱۸۰۲۱	۳۰۰۰۰	۵۸۷۴۹	x	۶۶۵۲۹
کرمانشاه	x	x	x	x	x
کهگیلویه و بویراحمد	x	x	x	x	x
گلستان	x	x	x	x	x
گیلان	x	x	x	x	x
لرستان	x	x	x	x	x
مازندران	x	x	x	۹۸۰۶۹	x
مرکزی	x	۳۱۱۹۱	x	x	۱۱۶۲۲۷
هرمزگان	۶۷۵۴۱	۴۶۴۶۷	۲۴۰۵۲	x	x
همدان	x	x	x	x	x
یزد	x	۵۴۱۳۴	x	x	۷۵۱۱۷



۱- متوسط قیمت فروش یک کیلوگرم از محصولات کشاورزی: زمستان ۱۳۹۹ (دنباله)

(ریال)

استان	تره	تریچه	کاهو	لوبیا سبز	باقلا سبز
کل کشور	۲۸۳۷۸	۵۳۳۱۳	۱۷۴۸۹	۶۶۶۳۲	۵۱۶۸۱
آذربایجان شرقی	x	x	x	x	x
آذربایجان غربی	x	x	x	x	x
اردبیل	x	x	x	x	x
اصفهان	۲۹۷۸۱	۳۵۴۷۶	x	x	x
البرز	۸۵۷۵۷	۸۱۷۲۵	۴۰۱۱۵	x	x
ایلام	x	x	x	x	x
بوشهر	۲۹۹۱۷	۱۷۲۵۵	۳۴۰۷۰	x	x
تهران	x	۲۴۴۸۴	x	x	x
چهارمحال و بختیاری	x	x	x	x	x
خراسان جنوبی	۱۰۰۰۰	x	x	x	x
خراسان رضوی	x	x	x	x	x
خراسان شمالی	x	x	x	x	x
خوزستان	۲۴۶۶۳	۲۷۲۱۹	۱۶۸۰۸	x	۵۱۶۴۹
زنجان	x	x	x	x	x
سمنان	x	x	x	x	x
سیستان و بلوچستان	۲۰۰۳۸	۱۹۹۸۴	۳۱۴۸۶	x	۵۲۰۶۹
فارس	۲۵۰۰۰	x	۲۰۰۰۰	x	۵۰۰۰۰
قزوین	x	x	x	x	x
قم	۲۲۸۲۸	x	x	x	x
کردستان	x	x	x	x	x
کرمان	۳۵۸۰۹	۳۵۸۲۷	x	۶۴۳۸۰	۵۵۰۰۰
کرمانشاه	x	x	x	x	x
کهگیلویه و بویراحمد	۴۲۵۰۰	۴۸۷۵۰	۵۰۰۰۰	x	۴۰۰۰۰
گلستان	۲۲۱۲۸	۳۳۱۷۶	۳۹۲۹۳	x	x
گیلان	۱۰۱۰۰۱	۱۰۰۸۳۷	x	x	x
لرستان	x	x	x	x	x
مازندران	۶۶۴۸۷	۶۷۹۸۲	۵۵۵۲۳	x	x
مرکزی	x	x	x	x	x
هرمزگان	۵۰۰۰۰	۵۰۰۰۰	۵۰۰۰۰	۶۶۹۳۱	x
همدان	x	x	x	x	x
یزد	x	x	x	x	x

۱- متوسط قیمت فروش یک کیلوگرم از محصولات کشاورزی: زمستان ۱۳۹۹ (دنباله)

سیب زمینی	هویج فرنگی	توت فرنگی	شاهی	جعفری	استان
۲۶۸۸۲	۲۸۲۷۷	۲۲۲۴۰.۸	۳۲۰۵۱	۳۳۷۷۲	کل کشور
x	x	x	x	x	آذربایجان شرقی
x	x	x	x	x	آذربایجان غربی
x	x	x	x	x	اردبیل
x	۵۰۰۰۰	x	۳۵۰۰۰	x	اصفهان
x	x	x	۸۳۴۸۶	۸۳۸۲۹	البرز
x	x	x	x	x	ایلام
x	x	x	x	۲۰۶۱۲	بوشهر
x	x	x	۲۱۳۳۳	۲۶۵۹۲	تهران
x	x	x	x	x	چهارمحال و بختیاری
x	x	x	۱۰۰۰۰	x	خراسان جنوبی
x	۳۵۰۰۰	x	x	x	خراسان رضوی
x	x	x	x	x	خراسان شمالی
x	۲۸۲۵۹	x	۲۴۳۴۳	۲۶۰۷۸	خوزستان
x	x	x	x	x	زنجان
x	x	x	x	x	سمنان
x	x	x	۲۰۰۰۰	۲۷۰۴۱	سیستان و بلوچستان
x	x	x	۲۰۰۰۰	۲۱۰۷۴	فارس
x	x	x	x	x	قزوین
x	x	x	۱۸۷۷۶	۲۵۲۱۲	قم
x	x	x	x	x	کردستان
۲۶۳۶۶	x	۲۲۲۴۰.۸	۳۶۳۲۸	۳۵۸۲۳	کرمان
x	x	x	x	x	کرمانشاه
x	x	x	۴۶۵۲۲	۴۶۹۲۳	کهگیلویه و بویراحمد
x	x	x	۲۷۴۷۵	۲۰۹۹۶	گلستان
x	x	x	۱۰۱۰۰۱	۱۰۱۰۰۱	گیلان
x	x	x	x	x	لرستان
x	x	x	۷۵۰۰۰	۸۶۷۰۸	مازندران
x	x	x	x	x	مرکزی
۴۲۰۰۰	x	x	x	۵۰۰۰۰	هرمزگان
x	x	x	x	x	همدان
x	x	x	x	x	یزد

۱- متوسط قیمت فروش یک کیلوگرم از محصولات کشاورزی: زمستان ۱۳۹۹ (دنباله)

(ریال)

ذرت دانه‌ای	نارنگی	پرتقال	نارنج	گریپ فروت (دارابی)	استان
۳۶۵۳۳	۱۰۸۵۷۹	۹۲۵۹۵	۵۱۷۱۰	۳۷۹۲۳	کل کشور
×	×	×	×	×	آذربایجان شرقی
×	×	×	×	×	آذربایجان غربی
×	×	×	×	×	اردبیل
×	×	×	×	×	اصفهان
×	×	×	×	×	البرز
×	×	×	×	×	ایلام
×	×	۵۰۰۰۰	×	×	بوشهر
×	×	×	×	×	تهران
×	×	×	×	×	چهارمحال و بختیاری
×	×	×	×	×	خراسان جنوبی
×	×	×	×	×	خراسان رضوی
×	×	×	×	×	خراسان شمالی
۳۷۴۴۳	۷۳۰۰۰	۵۵۱۲۰	۶۴۰۱۰	×	خوزستان
×	×	×	×	×	زنجان
×	×	×	×	×	سمنان
×	×	×	×	×	سیستان و بلوچستان
×	۱۳۰۰۰۰	۱۲۹۷۶۱	×	×	فارس
×	×	×	×	×	قزوین
×	×	×	×	×	قم
×	×	×	×	×	کردستان
۴۲۰۰۰	۶۰۶۳۷	۷۸۶۶۸	۲۸۰۰۰	۳۷۹۲۳	کرمان
×	×	×	×	×	کرمانشاه
×	۶۲۹۱۰	۶۱۲۳۴	×	×	کهگیلویه و بویراحمد
×	×	۷۰۰۰۰	×	×	گلستان
×	×	۷۹۰۲۴	۲۶۰۹۶	×	گیلان
×	×	×	×	×	لرستان
×	×	×	×	×	مازندران
×	×	×	×	×	مرکزی
۳۶۱۸۴	×	۱۰۵۰۵۱	×	×	هرمزگان
×	×	×	×	×	همدان
×	×	×	×	×	یزد

۱- متوسط قیمت فروش یک کیلوگرم از محصولات کشاورزی: زمستان ۱۳۹۹ (دنباله)

چغندر علوفه‌ای	نیشکر	پنبه دولتی	پنبه آزاد	پنبه (وش)	استان
۱۶۱۰۹	۴۶۰۰	x	۱۲۳۷۹۵	۱۲۳۷۹۵	کل کشور
x	x	x	x	x	آذربایجان شرقی
x	x	x	x	x	آذربایجان غربی
x	x	x	x	x	اردبیل
۱۵۹۲۶	x	x	x	x	اصفهان
x	x	x	x	x	البرز
x	x	x	x	x	ایلام
x	x	x	x	x	بوشهر
x	x	x	x	x	تهران
x	x	x	x	x	چهارمحال و بختیاری
x	x	x	x	x	خراسان جنوبی
۱۱۰۰۰	x	x	x	x	خراسان رضوی
x	x	x	x	x	خراسان شمالی
x	۴۶۰۰	x	x	x	خوزستان
x	x	x	x	x	زنجان
x	x	x	x	x	سمنان
x	x	x	x	x	سیستان و بلوچستان
x	x	x	۱۱۰۰۰۰	۱۱۰۰۰۰	فارس
x	x	x	x	x	قزوین
x	x	x	۱۲۷۸۹۱	۱۲۷۸۹۰	قم
x	x	x	x	x	کردستان
x	x	x	x	x	کرمان
x	x	x	x	x	کرمانشاه
x	x	x	x	x	کهگیلویه و بویراحمد
x	x	x	x	x	گلستان
x	x	x	x	x	گیلان
x	x	x	x	x	لرستان
x	x	x	x	x	مازندران
x	x	x	x	x	مرکزی
x	x	x	x	x	هرمزگان
x	x	x	x	x	همدان
۱۷۰۹۱	x	x	x	x	یزد

۱- متوسط قیمت فروش یک کیلوگرم از محصولات کشاورزی: زمستان ۱۳۹۹ (دنباله)

(ریال)

استان	یونجه	عسل	عسل با موم	عسل بدون موم	موز	هندوانه
کل کشور	۱۶۸۳۷	۳۵۶۶۷۸	۳۵۰۷۱۵	۱۴۰۰۰۰۰	۹۲۳۱۱	۲۷۴۳۳
آذربایجان شرقی	×	×	×	×	×	×
آذربایجان غربی	×	×	×	×	×	×
اردبیل	×	×	×	×	×	×
اصفهان	×	×	×	×	×	×
البرز	×	×	×	×	×	×
ایلام	×	×	×	×	×	×
بوشهر	۳۷۹۱۵	×	×	×	×	×
تهران	×	×	×	×	×	×
چهارمحال و بختیاری	×	×	×	×	×	×
خراسان جنوبی	×	×	×	×	×	×
خراسان رضوی	×	×	×	×	×	×
خراسان شمالی	×	×	×	×	×	×
خوزستان	۱۲۰۰۰	×	×	×	×	×
زنجان	×	×	×	×	×	×
سمنان	×	×	×	×	×	×
سیستان و بلوچستان	۱۴۵۷۹	×	×	×	۹۲۳۱۱	×
فارس	×	×	×	×	×	×
قزوین	×	×	×	×	×	×
قم	×	×	×	×	×	×
کردستان	×	×	×	×	×	×
کرمان	۳۰۰۰۰	×	×	×	×	×
کرمانشاه	×	×	×	×	×	×
کهگیلویه و بویراحمد	۳۵۱۷۲	۱۳۴۷۳۶۸	۱۲۰۰۰۰۰	۱۴۰۰۰۰۰	×	×
گلستان	×	×	×	×	×	×
گیلان	×	۳۴۸۹۷۷	۳۴۸۹۷۷	×	×	×
لرستان	×	×	×	×	×	×
مازندران	×	×	×	×	×	×
مرکزی	×	×	×	×	×	×
هرمزگان	×	×	×	×	×	×
همدان	×	×	×	×	×	×
یزد	۲۹۹۳۶	×	×	×	×	×

۲- متوسط قیمت فروش انواع دام زنده: زمستان ۱۳۹۹ (ریال)

بز و بزغاله زنده			گوسفند و بره زنده			استان
نر برای تولیدمثل (راس)	ماده (راس)	پروراری (کیلو)	نر برای تولیدمثل (راس)	ماده (راس)	پروراری (کیلو)	
۱۹۸۴۲۹۱۸	۱۷۱۸۵۲۹۶	۵۱۰۴۱۱	۳۴۷۰۷۲۹۵	۲۴۴۷۹۱۱۳	۵۰۱۹۷۷	کل کشور
×	۱۷۹۵۹۰۰۸	۴۲۴۵۴۸	۳۱۸۰۸۲۰۶	۲۸۹۴۶۱۵۹	۵۱۵۴۶۰	آذربایجان شرقی
×	×	۴۴۸۲۲۱	۳۴۶۷۹۰۰۰	۱۷۷۲۲۷۹۳	۴۹۵۸۹۷	آذربایجان غربی
۱۶۶۷۸۵۷۱	۱۴۶۹۰۲۸۷	۴۴۲۹۵۴	۲۹۲۴۶۷۵۳	۲۶۵۵۸۱۳۲	۴۸۴۴۵۵	اردبیل
۲۸۶۱۸۴۲۱	۱۸۷۳۰۵۴۸	۴۹۸۳۱۲	۳۹۵۱۹۲۳۱	۲۸۵۵۶۳۳۰	۵۰۷۴۹۷	اصفهان
×	۲۴۷۸۹۴۷۴	×	×	۲۶۹۱۶۶۶۷	۵۴۶۳۱۳	البرز
۲۵۸۸۸۸۸۸۹	۲۶۴۹۷۸۳۵	۵۵۸۴۵۱	۳۵۱۸۷۵۰۰	۳۵۱۳۱۲۱۸	۵۵۸۲۲۲	ایلام
۲۶۰۱۲۵۵۲	۱۹۱۹۶۲۲۹	۴۸۶۲۸۱	۵۰۶۴۲۸۵۷	۲۹۱۱۵۱۵۲	۵۰۲۵۷۹	بوشهر
×	×	۴۲۷۱۸۵	×	×	۵۸۷۱۴۸	تهران
×	×	۵۷۱۰۵۳	×	×	۶۱۴۷۶۶	چهارمحال و بختیاری
۲۳۸۵۷۱۴۳	۱۶۶۲۶۱۱۵	۴۷۸۰۶۱	×	۱۶۳۴۴۲۹۷	۴۹۵۴۷۳	خراسان جنوبی
×	۲۰۵۰۰۹۱۹	۵۱۲۳۱۴	×	۳۰۰۳۵۱۳۲	۵۲۷۹۶۴	خراسان رضوی
۲۲۲۹۳۷۸۵	۱۳۷۵۹۶۱۸	۴۲۴۹۱۴	۳۷۱۱۶۴۹۴	۲۰۷۱۲۱۸۱	۳۹۲۷۷۷	خراسان شمالی
۲۰۸۶۲۳۸۵	۱۵۲۰۱۸۷۸	۴۹۲۲۲۵	۲۳۴۸۴۷۲۵	۲۱۲۰۳۱۹۲	۵۳۸۶۱۳	خوزستان
×	×	۴۴۷۸۲۸	×	×	۴۸۴۱۰۶	زنجان
×	×	۴۶۹۵۳۹	×	×	۵۵۱۹۳۴	سمنان
۱۳۶۰۹۹۸۲	۱۳۴۵۳۵۹۳	۵۳۶۹۳۸	×	×	۵۲۷۲۹۰	سیستان و بلوچستان
۲۹۷۶۰۶۹۷	۱۷۵۴۱۱۸۷	۴۹۹۱۵۲	۳۷۵۷۴۸۵۲	۲۸۶۶۷۳۷۶	۴۹۶۷۵۰	فارس
×	۱۶۹۶۹۷۰۴	۴۵۹۷۶۴	۳۸۲۲۲۰۵۴	۲۲۲۳۰۳۱۱	۵۰۱۰۳۶	قزوین
×	×	۵۳۴۷۵۷	×	×	۵۳۴۷۶۵	قم
۱۷۰۰۰۰۰۰	۱۴۲۷۵۵۴۴	۴۰۱۹۶۸	۲۹۹۷۶۷۴۴	۲۱۹۰۸۲۸۸	۴۸۶۹۴۸	کردستان
۱۶۸۵۷۱۴۳	۱۹۶۳۱۲۸۵	۶۱۴۶۶۵	۱۶۳۸۰۰۹۰	۲۰۶۳۳۱۸۸	۶۲۸۸۵۸	کرمان
×	×	۴۹۴۰۴۱	×	×	۵۴۴۱۵۹	کرمانشاه
۲۹۲۰۰۰۰۰	۱۸۰۲۹۰۳۲	۴۸۰۱۲۳	۴۵۳۳۳۳۳۳	۳۰۷۶۱۳۴۹	۴۷۷۳۹۷	کهگیلویه و بویراحمد
×	×	۴۳۸۶۱۲	۷۱۷۲۵۳۵۲	۲۵۴۵۷۶۴۷	۵۴۲۰۷۴	گلستان
×	×	۴۶۲۹۵۵	×	۱۷۳۴۳۳۷۳	۵۰۰۸۱۳	گیلان
۱۶۵۶۴۱۰۳	۱۳۷۰۱۹۷۰	۴۸۳۲۰۴	۴۶۳۸۵۵۴۲	۱۹۵۵۲۸۵۲	۵۱۷۰۶۳	لرستان
×	۲۱۹۸۲۷۵۹	۴۶۲۷۶۴	×	۲۱۵۶۳۴۵۴	۵۱۰۱۸۰	مازندران
۲۰۵۷۱۴۲۹	۱۸۶۷۰۴۹۲	۵۴۵۶۹۹	۳۷۸۴۰۹۰۹	۲۵۱۱۶۲۹۱	۵۵۰۴۲۶	مرکزی
×	×	۷۶۰۴۳۶	×	×	۸۰۵۹۴۹	هرمزگان
×	×	×	×	×	۴۴۷۷۷۵	همدان
۲۹۴۸۰۵۱۹	۲۴۸۳۹۸۲۷	۵۴۷۶۵۱	۳۳۹۵۲۳۸۱	۳۱۰۲۴۶۴۱	۵۶۲۸۸۴	یزد



۲- متوسط قیمت فروش انواع دام زنده: زمستان ۱۳۹۹ (دنباله)

(ریال)

گاو دو ساله و بیشتر				استان
نر غیر کاری (راس)	نر کاری (راس)	ماده غیر شیری (کیلوگرم)	ماده شیری (راس)	
۱۴۵۲۴۳۱۵۶	x	۲۹۶۳۴۴	۱۶۵۱۱۷۰۱۶	کل کشور
۲۹۵۰۰۰۰۰۰	x	۲۹۱۶۳۲	۱۷۶۰۷۷۰۱۹	آذربایجان شرقی
x	x	۲۹۶۷۱۵	۱۱۰۴۸۷۲۰۴	آذربایجان غربی
x	x	۲۵۴۳۲۸	۱۴۵۱۷۸۶۴۹	اردبیل
x	x	۲۸۳۷۵۱	۲۱۵۲۶۶۹۰۴	اصفهان
x	x	۴۲۱۰۰۰	۲۴۷۵۴۷۱۷۰	البرز
۲۲۵۳۳۳۳۳۳	x	۳۷۱۸۹۴	۲۰۱۶۸۳۰۰۰	ایلام
۱۴۸۵۷۱۴۲۹	x	۳۸۴۱۳۹	۱۶۹۹۷۵۲۰۷	بوشهر
x	x	۳۷۶۰۴۲	x	تهران
x	x	۳۰۰۰۰۰	۱۳۵۰۰۰۰۰۰	چهارمحال و بختیاری
۱۵۶۲۵۰۰۰۰	x	۳۶۴۴۹۱	۱۸۹۳۰۹۳۹۲	خراسان جنوبی
x	x	۲۸۱۲۷۲	۱۹۶۱۹۵۳۶۰	خراسان رضوی
x	x	۲۴۴۰۸۷	۱۶۰۳۳۹۷۲۵	خراسان شمالی
۱۱۷۹۰۳۹۳۰	x	۳۸۴۱۳۷	۱۴۹۴۲۹۸۷۲	خوزستان
x	x	x	۱۷۴۷۱۸۲۸۹	زنجان
x	x	۲۲۴۲۲۶	۱۸۹۵۹۷۳۱۵	سمنان
x	x	۴۳۵۳۵۲	x	سیستان و بلوچستان
۱۵۹۲۷۰۲۷۰	x	۳۰۱۸۱۱	۲۰۲۴۷۷۳۵۲	فارس
x	x	۲۴۶۷۳۱	۱۷۰۴۵۴۰۹۸	قزوین
x	x	x	x	قم
x	x	۲۵۳۵۴۶	۱۳۷۳۴۹۳۵۳	کردستان
۱۶۶۰۴۱۶۶۷	x	۵۶۳۹۵۱	۱۶۲۴۳۶۱۷۰	کرمان
x	x	x	۱۵۲۲۳۷۵۰۰	کرمانشاه
x	x	۳۴۷۸۹۵	۱۶۰۵۸۸۹۵۷	کهگیلویه و بویراحمد
x	x	۳۴۹۳۹۸	۱۷۲۹۴۹۰۸۱	گلستان
x	x	۳۵۴۷۳۳	۱۱۳۵۷۵۳۶۸	گیلان
x	x	۲۵۸۶۱۴	۱۷۰۰۸۵۸۳۷	لرستان
x	x	۴۰۸۲۹۶	۱۷۴۷۷۷۱۳۶	مازندران
x	x	۴۱۲۱۱۲	۱۹۵۷۹۶۴۶۰	مرکزی
x	x	x	۱۲۸۵۵۰۰۰۰	هرمزگان
x	x	x	۲۰۲۰۰۰۰۰۰	همدان
x	x	۳۶۶۸۴۸	۲۵۳۲۴۴۶۸۱	یزد



۲- قیمت فروش انواع دام زنده: زمستان ۱۳۹۹ (دنباله) (ریال)

گاو کمتر از دو سال			استان
پرورای (کیلوگرم)	ماده (راس)	نر غیر پرورای (راس)	
۴۰۹۶۴۶	۱۰۳۷۰۰۹۹۲	۹۶۴۰۲۶۷۶	کل کشور
۴۱۹۲۳۲	۱۰۱۸۲۸۸۴۶	۹۱۷۷۵۰۰۰	آذربایجان شرقی
۳۹۹۳۴۸	۸۸۳۴۰۵۳۷	۱۰۲۶۱۵۳۸۵	آذربایجان غربی
۳۶۸۳۸۱	۱۱۸۲۱۹۸۹۲	×	اردبیل
۳۹۷۲۰۱	۱۵۲۰۴۳۲۴۳	×	اصفهان
۴۱۴۷۳۵	×	×	البرز
۳۸۳۰۱۶	۱۲۰۱۲۳۲۱۴	×	ایلام
۴۳۱۹۸۰	۸۵۶۳۶۳۶۴	×	بوشهر
۴۳۰۵۹۸	۱۵۳۳۳۳۳۳۳	×	تهران
۴۵۲۳۲۱	×	×	چهارمحال و بختیاری
۳۸۴۲۳۱	۱۲۴۴۶۴۲۸۶	×	خراسان جنوبی
۳۷۲۰۳۶	۱۳۶۰۹۱۲۷۰	×	خراسان رضوی
۳۸۸۹۵۷	۹۷۱۵۲۵۵۱	×	خراسان شمالی
۴۴۸۷۷۵	۷۴۹۱۶۹۶۸	۹۲۵۸۴۰۷۱	خوزستان
۴۲۰۱۱۵	×	×	زنجان
۴۶۴۶۹۸	۱۴۲۰۵۶۰۷۵	×	سمنان
۴۳۲۷۵۲	×	×	سیستان و بلوچستان
۳۸۴۴۹۴	۱۵۹۹۳۵۲۱۶	۱۱۲۴۰۳۹۵۵	فارس
۳۹۸۲۳۳	۱۳۹۶۸۰۹۵۲	×	قزوین
۳۸۹۸۸۹	×	×	قم
۴۲۸۰۴۶	۹۳۱۰۷۱۹۸	×	کردستان
۵۶۱۸۰۲	×	۹۸۵۲۷۷۳۴	کرمان
۴۲۸۱۹۰	×	×	کرمانشاه
۳۷۹۳۲۲	۱۰۰۵۴۰۵۴۱	۹۵۱۰۲۵۶۴	کهگیلویه و بویراحمد
۴۲۲۵۳۲	۱۱۶۳۵۱۳۵۱	۸۵۹۲۱۰۵۳	گلستان
۳۸۹۱۳۵	۵۵۷۱۲۳۸۲	×	گیلان
۴۲۵۸۹۴	۷۲۴۲۲۰۶۲	۷۰۰۰۰۰۰	لرستان
۴۲۳۱۹۶	۱۰۶۵۲۵۳۳۸	×	مازندران
۴۳۸۸۸۴	۱۴۴۲۵۳۷۳۱	×	مرکزی
۵۶۱۵۰۶	۹۲۰۰۰۰۰	×	هرمزگان
۴۰۰۵۴۷	×	×	همدان
۴۱۵۹۲۱	۲۶۴۲۹۵۳۰۲	×	یزد

۳- متوسط قیمت فروش یک کیلوگرم از فراورده‌های دامی: زمستان ۱۳۹۹ (ریال)

کود حیوانی گاو	کود حیوانی گوسفندی	پشم گوسفند	شیر (چرخ نشده)				استان
			شیر گاو میش	شیر گاو	شیر بز	شیر گوسفندی	
۱۷۱۴	۱۷۴۳	۹۶۸۸۹	۶۲۶۹۱	۴۲۵۶۵	۱۰۸۳۷۹	۱۲۷۹۰۶	کل کشور
۴۳۲	۸۵۷	×	۱۰۵۴۷۵	۴۱۸۹۵	۱۳۶۲۷۷	۱۴۳۳۹۰	آذربایجان شرقی
۵۶۷	۷۵۸	×	۸۲۹۷۵	۳۳۷۵۱	۱۲۰۰۰۰	×	آذربایجان غربی
۳۶۳	×	×	۷۷۰۹۶	۳۹۵۶۱	۹۶۸۳۳	۹۶۸۶۷	اردبیل
۲۲۵۱	۲۵۰۹	×	×	۴۴۹۴۸	×	×	اصفهان
۱۱۸۹	۶۹۸۳	×	×	۴۳۴۷۰	×	×	البرز
۱۴۹۳	×	×	×	۳۵۰۸۹	×	×	ایلام
۲۲۷۷	۲۴۲۴	×	×	۵۷۸۸۴	۶۰۰۰۰	×	بوشهر
۲۶۱۳	۲۴۴۹	×	×	۴۲۷۶۹	×	×	تهران
۱۶۹۰	۲۰۰۰	×	×	۳۹۴۱۶	×	×	چهارمحال و بختیاری
۱۴۸۴	۱۰۰۰	×	×	۴۸۰۴۸	۸۸۹۵۰	×	خراسان جنوبی
۲۵۲۵	۱۹۰۱	×	×	۴۶۱۴۸	×	×	خراسان رضوی
۱۰۳۹	۷۹۲	×	×	۴۴۰۳۲	×	×	خراسان شمالی
۷۹۹	۱۰۴۵	×	۴۶۲۹۶	۳۲۳۳۳	×	×	خوزستان
×	×	×	×	۴۳۶۸۲	×	×	زنجان
۱۱۷۶	۹۰۲	×	×	۴۴۹۲۴	×	×	سمنان
۹۵۰	۹۵۳	×	×	۳۳۲۶۳	۳۴۳۷۱	۳۵۰۲۵	سیستان و بلوچستان
۱۹۳۰	۲۳۵۴	×	×	۴۵۴۸۲	۷۴۲۹۳	۶۴۱۰۶	فارس
۱۳۱۳	۱۴۸۶	×	×	۴۴۸۵۳	×	×	قزوین
۱۸۷۵	۱۸۷۲	×	×	۴۱۶۲۳	×	×	قم
۲۰۰	۲۷۶	×	×	۳۹۵۷۱	×	۴۹۸۶۴	کردستان
۲۲۷۹	۲۴۶۰	×	×	۳۷۲۴۶	×	×	کرمان
×	×	×	×	۴۰۳۹۴	×	×	کرمانشاه
۲۵۰۰	۱۸۳۸	×	×	۴۱۵۴۲	۵۸۱۸۲	×	کهگیلویه و بویراحمد
۱۰۱۰	×	×	×	۴۱۸۸۰	×	۷۳۳۳۳	گلستان
۱۱۲۴	×	×	۹۱۲۱۱	۴۱۷۴۰	×	×	گیلان
۳۵۰	۶۲۳	×	×	۳۹۳۱۷	×	×	لرستان
×	×	×	×	۵۰۸۳۴	×	۷۹۹۶۳	مازندران
۷۵۶	×	×	×	۴۰۹۴۶	×	×	مرکزی
×	۶۹۴۳	×	×	×	×	×	هرمزگان
×	×	×	×	۳۹۷۲۶	×	×	همدان
۵۰۹۱	۵۴۳۹	۹۶۸۸۹	×	۵۱۰۵۴	×	×	یزد

۴- متوسط هزینه انواع خدمات ماشینی کشاورزی برای یک هکتار: زمستان ۱۳۹۹ (ریال)

دیسک با تراکتور		شخم با تراکتور			استان
دیم	آبی	باغ	دیم	آبی	
۱۳۷۶۶۱۷	۲۰۸۴۲۱۷	۶۰۹۱۶۹۳	۲۱۹۷۷۵۵	۴۰۲۹۵۰۳	کل کشور
×	۴۵۵۸۳۳۳	۳۹۹۴۰۴۸	۶۱۶۹۹۶۳	۴۱۹۱۷۷۶	آذربایجان شرقی
×	×	×	۳۷۱۵۴۷۰	۴۹۶۴۰۳۸	آذربایجان غربی
×	×	×	×	×	اردبیل
×	۳۲۰۶۸۹۷	×	۲۸۲۸۱۲۵	۷۵۴۶۰۸۸	اصفهان
×	۴۶۵۳۸۴۶	۶۲۳۵۲۹۴	×	۴۶۳۶۳۶۴	البرز
۱۵۲۵۰۰۰	۱۵۰۵۱۵۷	×	۲۱۴۴۴۰۹	۲۰۹۲۴۳۴	ایلام
۹۶۹۸۸۰	۱۰۴۵۹۸۹	۲۶۸۹۲۳۴	۲۰۱۸۶۱۷	۲۷۷۹۲۴۱	بوشهر
۱۸۰۰۰۰۰	۱۹۱۲۳۹۹	×	×	۳۶۶۳۴۶۲	تهران
×	×	×	×	×	چهارمحال و بختیاری
۲۰۲۹۵۰۸	×	×	۳۶۷۰۵۹۵	۳۷۱۸۱۵۱	خراسان جنوبی
۱۲۵۶۵۹۶	۱۳۰۸۴۰۰	۲۶۵۸۷۱۱	۲۹۷۲۵۸۴	۳۱۹۱۱۰۲	خراسان رضوی
۱۹۰۶۹۴۴	۲۱۳۲۷۶۱	×	۲۷۵۲۴۲۲	۲۶۵۳۲۸۵	خراسان شمالی
×	۱۴۶۷۶۵۰	۲۱۷۱۸۷۵۰	۶۴۵۱۶۱۳	۳۳۴۵۰۹۹	خوزستان
×	۳۶۵۹۷۵۵	×	×	۵۸۸۲۸۲۶	زنجان
×	×	۷۹۱۶۶۶۷	۳۰۰۰۰۰۰	۴۲۷۴۳۳۶	سمنان
×	×	×	×	۱۹۱۶۳۵۵	سیستان و بلوچستان
۲۳۹۱۱۰۷	۲۰۶۷۸۷۷	۴۰۴۳۹۵۶	۳۷۶۷۶۸۵	۳۹۰۰۷۴۵	فارس
×	۲۵۰۰۰۰۰	×	۴۰۹۵۲۳۸	۴۸۶۷۵۸۵	قزوین
×	۱۴۰۰۴۴۴	×	×	۴۴۱۶۳۳۹	قم
×	×	×	۲۹۷۵۰۰۰	×	کردستان
×	×	۶۱۴۷۸۶۷	×	۶۳۹۰۱۱۰	کرمان
۱۹۹۹۵۵۹	۲۱۴۵۲۲۸	۱۲۶۳۱۳۵۶	۲۵۸۵۸۳۷	۳۶۵۹۳۳۳	کرمانشاه
×	۱۳۵۰۰۰۰	×	۳۶۳۴۵۶۶	۳۴۶۴۲۱۶	کهگیلویه و بویراحمد
۱۰۰۰۰۰۰	۱۳۳۳۵۷۷	۲۳۸۳۵۶۲	۲۸۰۰۰۰۰	۲۹۱۲۴۰۹	گلستان
×	۷۸۸۰۱۳۷	×	×	۱۲۲۹۴۱۱۸	گیلان
×	×	×	۲۳۹۴۹۶۱	۴۵۲۹۶۹۷	لرستان
×	×	۷۷۷۰۸۴۱	×	۸۶۹۲۳۰۸	مازندران
×	×	×	۲۴۸۵۳۳۷	۳۵۲۷۲۷۳	مرکزی
×	×	×	×	×	هرمزگان
×	×	×	×	×	همدان
×	۵۸۷۹۳۵۸	۸۴۶۸۰۱۹	×	۸۸۸۲۳۲۴	یزد



۴- متوسط هزینه انواع خدمات ماشینی کشاورزی برای یک هکتار: زمستان ۱۳۹۹ (دنباله) (ریال)

کمباین زمین دیم	کمباین زمین آبی	کمباین (درو، خرمنکوبی)	شخم با تیلر		شخم و دیسک با تراکتور		استان
			باغ	زمین زراعی	دیم	آبی	
×	۵۹۰۱۴۷۹	۵۹۰۱۴۷۸	۱۵۰۰۹۰۲	۱۵۳۷۷۱۱	۳۱۴۷۹۴۹	۶۴۹۶۲۲۲	کل کشور
×	×	×	۳۹۰۰۰۰۰	×	×	۹۶۸۴۶۱۵	آذربایجان شرقی
×	×	×	×	×	×	×	آذربایجان غربی
×	×	×	×	×	×	×	اردبیل
×	×	×	۱۱۳۷۶۲۸۹	×	۴۵۰۰۰۰۰	۸۹۷۸۷۶۴	اصفهان
×	×	×	۵۷۹۹۱۹۷	×	×	۵۳۹۹۶۵۷	البرز
×	۵۳۴۷۳۶۸	۵۳۴۷۳۶۸	×	×	×	×	ایلام
×	×	×	×	×	۲۴۰۰۰۰۰	×	بوشهر
×	×	×	×	۳۷۰۰۰۰۰	×	۸۰۰۰۰۰۰	تهران
×	×	×	×	×	×	×	چهارمحال و بختیاری
×	×	×	۴۰۹۳۳۳۳	۲۲۵۶۰۴۴	×	×	خراسان جنوبی
×	×	×	۹۴۷۲۰۰۶	۱۲۱۳۸۱۸	×	×	خراسان رضوی
×	×	×	×	×	۳۷۹۳۳۱۴	۴۵۹۹۵۴۹	خراسان شمالی
×	۷۵۸۶۶۰۰	۷۵۸۶۶۰۰	۲۰۸۲۳۵۲۹	×	×	×	خوزستان
×	×	×	×	×	×	×	زنجان
×	×	×	۴۶۴۱۶۵۸	×	۲۵۰۰۰۰۰	۴۰۹۰۹۰۹	سمنان
×	×	×	×	×	×	×	سیستان و بلوچستان
×	×	×	۱۰۰۰۸۷۵۴	×	۳۵۰۰۰۰۰	۶۷۱۲۰۴۸	فارس
×	×	×	×	×	×	×	قزوین
×	×	×	×	×	×	۵۷۹۶۴۲۶	قم
×	×	×	×	×	۳۵۸۱۸۱۸	×	کردستان
×	×	×	۷۳۹۱۱۲۱	۸۵۰۰۰۰۰	×	۸۷۳۰۷۶۹	کرمان
×	×	×	۱۶۲۱۶۱۲۹	×	×	×	کرمانشاه
×	×	×	×	×	×	×	کهگیلویه و بویراحمد
×	×	×	۴۰۰۰۰۰۰	×	۶۸۲۷۵۸۶	۳۷۸۲۶۰۹	گلستان
×	×	×	۱۴۴۲۸۵۷۱	۱۳۷۵۰۰۰۰	×	×	گیلان
×	×	×	۱۰۰۰۰۰۰۰	×	×	×	لرستان
×	×	×	۶۹۹۶۱۳۹	×	×	×	مازندران
×	×	×	×	×	×	×	مرکزی
×	۳۹۸۶۳۳۰	۳۹۸۶۳۲۹	×	×	×	×	هرمزگان
×	×	×	×	×	×	×	همدان
×	×	×	۷۳۶۹۹۰۳	×	×	×	یزد

۵ - متوسط دستمزد یک روز کارگر کشاورزی: زمستان ۱۳۹۹ (ریال)

کارگر نشاکار		کارگر میوه چین		استان
زن	مرد	زن	مرد	
۱۲۶۳۳۱۰	۱۴۵۷۳۱۵	۱۱۳۵۱۷۹	۱۲۴۵۱۲۳	کل کشور
×	۱۵۰۰۰۰۰	×	×	آذربایجان شرقی
×	×	×	×	آذربایجان غربی
×	×	×	×	اردبیل
×	×	×	۲۱۷۸۹۹۱	اصفهان
×	×	×	×	البرز
×	×	×	×	ایلام
۱۲۳۹۲۸۶	۱۵۰۰۰۰۰	۱۱۸۳۲۱۱	۱۲۳۰۴۹۳	بوشهر
۱۰۷۱۵۷۹	۱۶۶۹۴۹۲	۱۱۰۴۸۷۸	۱۹۲۵۳۷۳	تهران
×	×	×	×	چهارمحال و بختیاری
×	×	×	×	خراسان جنوبی
×	۱۱۰۰۰۰۰	×	×	خراسان رضوی
۹۶۵۵۶۶	۱۱۶۶۱۵۴	×	×	خراسان شمالی
×	۱۳۶۹۰۳۹	×	۸۵۱۰۴۳	خوزستان
×	×	×	×	زنجان
×	×	×	×	سمنان
×	×	×	×	سیستان و بلوچستان
۱۴۱۴۸۲۶	۱۴۹۱۶۳۲	۱۲۱۶۳۹۵	۱۳۹۸۳۳۹	فارس
×	×	×	×	قزوین
×	×	×	×	قم
×	×	×	×	کردستان
×	×	۹۴۰۴۰۹	۱۴۸۴۲۸۱	کرمان
×	×	×	×	کرمانشاه
×	×	×	۱۲۰۰۰۰۰	کهگیلویه و بویراحمد
×	×	۸۰۰۰۰۰	۱۳۰۰۰۰۰	گلستان
×	×	۱۳۲۱۶۳۹	۱۶۹۲۴۱۵	گیلان
۱۵۰۰۰۰۰	۱۵۰۰۰۰۰	×	×	لرستان
×	×	×	×	مازندران
×	×	۱۰۰۰۰۰۰	۱۴۰۷۱۴۳	مرکزی
×	×	۱۰۶۱۱۹۰	۱۱۴۲۱۵۴	هرمزگان
×	×	۱۱۰۰۰۰۰	۱۳۰۲۰۳۰	همدان
×	×	×	۱۷۸۶۶۱۹	یزد



۵ - متوسط دستمزد یک روز کارگر کشاورزی: زمستان ۱۳۹۹ (دنباله) (ریال)

کارگر نهركش و مرزبند (مرد)	دروگر غلات		استان
	زن	مرد	
۱۵۹۲۶۱۱	x	x	كل کشور
۲۱۶۸۶۴۳	x	x	آذربایجان شرقی
x	x	x	آذربایجان غربی
x	x	x	اردبیل
۲۰۶۸۶۸۷	x	x	اصفهان
۱۹۳۰۳۵۷	x	x	البرز
۱۳۶۹۸۹۷	x	x	ایلام
x	x	x	بوشهر
۱۷۷۳۰۶۴	x	x	تهران
x	x	x	چهارمحال و بختیاری
۶۱۸۱۸۲	x	x	خراسان جنوبی
x	x	x	خراسان رضوی
۱۲۲۷۷۳۹	x	x	خراسان شمالی
۱۰۶۲۴۶۴	x	x	خوزستان
x	x	x	زنجان
۱۲۰۰۰۰۰	x	x	سمنان
x	x	x	سیستان و بلوچستان
۱۶۷۱۷۱۹	x	x	فارس
x	x	x	قزوین
۲۱۲۹۷۸۸	x	x	قم
۱۸۰۰۰۰۰	x	x	کردستان
x	x	x	کرمان
۱۵۰۰۰۰۰	x	x	کرمانشاه
x	x	x	کهگیلویه و بویراحمد
۱۰۰۰۰۰۰	x	x	گلستان
x	x	x	گیلان
x	x	x	لرستان
x	x	x	مازندران
x	x	x	مرکزی
x	x	x	هرمزگان
x	x	x	همدان
۱۸۱۲۷۲۴	x	x	یزد



۵ - متوسط دستمزد یک روز کارگر کشاورزی: زمستان ۱۳۹۹ (دنباله) (ریال)

کارگر بیل زن (مرد)		کارگر وجین کار و تنک کار		استان
باغ	زمین زراعی	زن	مرد	
۱۶۷۵۶۸۷	۱۷۰۵۷۰۴	۷۳۰۴۷۳	۱۲۵۵۴۸۲	کل کشور
۱۹۰۸۵۱۷	۲۳۲۵۵۹۱	×	۲۴۶۹۳۸۵	آذربایجان شرقی
۱۹۶۰۶۲۱	۲۰۰۰۰۰۰	×	×	آذربایجان غربی
×	×	×	×	اردبیل
۱۷۷۹۴۰۵	۱۹۵۹۰۹۷	×	×	اصفهان
۲۲۱۹۴۷۹	۱۹۹۳۳۴۹	×	×	البرز
×	۱۳۶۳۵۴۳	×	×	ایلام
۱۴۴۸۶۵۰	×	۱۰۸۸۸۸۹	۱۴۲۰۰۰۰	بوشهر
۲۰۲۶۲۴۴	۱۹۰۴۱۶۷	۱۳۰۰۰۰۰	۱۳۳۶۳۶۴	تهران
×	×	×	×	چهارمحال و بختیاری
۱۰۰۰۰۰۰	۸۰۰۰۰۰	×	×	خراسان جنوبی
۱۲۶۴۹۰۹	×	×	×	خراسان رضوی
۱۲۴۰۴۳۸	۱۰۸۲۴۵۲	×	۱۴۲۳۸۱۶	خراسان شمالی
۷۷۰۹۶۸	۷۷۳۵۲۹	۶۴۰۷۵۶	۶۵۰۷۳۱	خوزستان
×	×	×	۱۹۷۸۵۰۴	زنجان
۱۲۶۴۰۹۸	۱۳۰۰۷۸۱	×	×	سمنان
×	۴۸۸۸۸۹	×	×	سیستان و بلوچستان
۱۴۹۰۹۷۷	۱۶۲۶۸۲۵	۱۱۲۴۰۵۸	۱۵۰۹۴۶۹	فارس
×	×	×	×	قزوین
۲۱۳۴۳۱۳	۲۱۲۹۰۸۹	۱۰۰۷۲۳۴	۲۰۸۹۳۰۶	قم
۱۸۱۵۳۸۵	×	×	×	کردستان
۱۶۰۵۸۲۱	۱۵۱۷۲۴۱	×	×	کرمان
۲۱۵۱۷۰۷	×	×	×	کرمانشاه
۱۴۶۷۵۱۶	۱۲۷۷۵۴۶	×	۱۵۶۰۱۶۵	کهگیلویه و بویراحمد
۹۶۲۵۰۰	۹۶۴۵۴۵	۶۷۴۴۷۶	۹۳۳۰۸۰	گلستان
۱۸۳۳۵۲۵	×	×	×	گیلان
۱۵۰۰۰۰۰	×	×	×	لرستان
۱۷۰۱۰۴۲	×	۱۶۶۳۴۳۳	×	مازندران
۱۸۶۳۱۵۸	×	×	×	مرکزی
×	×	×	×	هرمزگان
×	×	×	×	همدان
۱۶۸۸۵۶۱	۱۵۷۱۹۵۳	×	×	یزد